

4

**PLANO**  
**PLURIANUAL**  
**2018-2021**

## SUMÁRIO

- Lei Municipal
- Contextualização
- Estrutura Base
- Programas, Metas e Riscos Fiscais



**LEI MUNICIPAL N.º 1.159/2018, DE 31 DE JANEIRO DE 2018**

**DISPÕE SOBRE O PLANO PLURIANUAL DO MUNICÍPIO DE ALENQUER PARA O PERÍODO DE 2018/2021 E DÁ OUTRAS PROVIDÊNCIAS.**

O Exmo Sr. **JOSINO ALVES DA COSTA**, Prefeito Municipal de Alenquer em exercício, faz saber que a Câmara Municipal de ALENQUER, aprovou e, ele sanciona e manda que se publique a seguinte Lei:

**Art. 1º.** Esta Lei institui o Plano Plurianual do Município de Alenquer - Pará, para o período de 2018 à 2021, em cumprimento ao disposto no Art. 165, § 1º da Constituição Federal de 1988.

**§1º.** Integra o Plano Plurianual: Orientação Estratégica de Governo, Programas de Governo.

**Art. 2º.** A execução ou a alteração de programas constantes desta Lei ou a inclusão de novos programas serão propostas pelo Poder Executivo Municipal por meio de Projeto de Lei específico.

**§ 1º.** O Projeto de Lei conterá:

I - Inclusão de programa:

- a) Análise detalhada sobre a realidade atual do problema objeto da resolução, bem como a demanda que se queira atender com o programa proposto.
- b) Indicação dos recursos financeiros que subsidiarão os programas propostos.

II - Alteração ou exclusão de programa, exposição das razões que motivaram a proposta.

**§ 2º.** Fica o Poder Executivo autorizado a introduzir modificações no presente Plano Plurianual, no que respeitar os objetivos, às ações e às metas programadas para o período abrangido, no caso de alterações de indicadores de programas.

**Art. 3º.** AS condições e títulos dos programas e das ações deste plano serão observadas junto a Lei de Diretrizes Orçamentárias e na Lei Orçamentária, bem como nas legislações que o modificam.

**Parágrafo Único.** O relatório de que trata o caput deste artigo conterá no mínimo:

**Art. 4º.** O Poder Executivo enviará a Câmara Municipal, até o dia 15 de setembro cada exercício, relatório de avaliação do Plano Plurianual.

I - Demonstrativo, por programa, da execução fiscal e financeira do exercício anterior.

II - Demonstrativo, por programa e para cada indicador, no índice alcançado ao término do exercício anterior, comparado com o índice final previsto.

III - Avaliação, por programa, da possibilidade de alcance do índice final previsto para cada indicador e de cumprimento das metas fiscais e da previsão de custos para cada ação, relacionado, se for o caso, as medidas corretivas necessárias.




Estado do Pará  
Prefeitura Municipal de Alenquer  
Poder Executivo  
CNPJ nº 04.838.793/0001-73

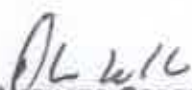
---

**Art. 5º.** Esta lei entra em vigor na data de sua publicação, revogadas as disposições em contrário.

Gabinete do Prefeito Municipal de Alenquer, em 31 de janeiro de 2018.

  
**JOSINO ALVES DA COSTA**  
Prefeito Municipal de Alenquer em exercício

Publicado na Secretaria municipal de administração na mesma data.

  
**OTÁVIO AUGUSTO CORREA DE ALMEIDA**  
Secretário municipal de Administração



Estado do Pará  
Prefeitura Municipal de Alenquer  
Poder Executivo  
CNPJ nº 04.838.793/0001-73

---

## **ANEXO I: CONTEXTUALIZAÇÃO**



## 1. INTRODUÇÃO

A algum tempo o Plano Plurianual (PPA) se tornou o principal instrumento de planejamento previsto na Constituição Federal, infelizmente não poucos sabem do que se trata e também sua real função. Podemos dizer que o PPA trata-se de uma definição de metas e dos caminhos para atingi-las, o qual orientará a atuação do governo nos próximos quatro (4) anos seguintes e também informará a sociedade sobre as propostas a serem implementadas para a melhoria da qualidade de vida da população e para o desenvolvimento político, econômico e social do município de Alenquer. É, portanto, documento central para compreender as diretrizes que fundamentarão a implementação de políticas públicas, que definirá a continuidade de alguns programas e a interrupção de outros. O PPA também servirá como um instrumento de acompanhamento e monitoramento da atuação do governo. Portanto, realiza e coloca em prática diversos valores democráticos essenciais: transparência, controle social, responsabilização e governança.

A escolha pelo formato do PPA proposto nasce de se criar uma forma participativa e embasada na sistemática construção de um mapa estratégico, baseado no Plano de Governo referendado nas urnas pela eleição de 2016. Isso é a consolidação de um processo de construção de uma agenda de governo legitimado pela vontade popular. O Mapa estratégico baseia-se em inovadoras formas de se conduzir a gestão pública, no qual é primordial a definição de metas e objetivos, que serão executados por órgãos/secretarias específicas, para os quais elaboramos uma carteira de indicadores, permitindo a fácil e concreta avaliação do atingimento das metas propostas. O processo de formalização deve ser construído em sintonia com o plano de governo, mas não apenas o plano, pois o mesmo também deve ser expandido pela intervenção social, em fóruns coletivos (audiência pública), a qual nesse primeiro momento teremos apenas uma, mas pretendemos fazer uma exaustiva revisão primária que contemple 5 (cinco) audiências públicas já no início de 2018, visando um melhor embasamento e uma melhor interação com a sociedade de forma a que as políticas públicas a serem executadas sejam legitimadas, tonando as em ações concretas.

A construção do Plano Plurianual, buscou dados atualizados, confiáveis e válidos de análises aprofundadas sobre o contexto econômico, social, urbano e ambiental, os quais são fundamentais para a elaboração. Considerando as dificuldades de se obter tais informações e também tendo em vista que a situação em qual a atual gestão recebeu o município, dificultou e atrasou bastante a construção desse plano. A proposta tenta mostrar e contextualizar a realidade econômica de Alenquer. Buscamos as mais variadas informações e entramos nas mais variadas searas pois entendemos que sem informações consistentes não se faz planejamento eficiente.

Portanto, a identificação dos desafios que se apresentam e das potencialidades que devem ser capitalizadas passam a ser elementos cruciais para a elaboração do PPA. Infelizmente, questões como crescimento econômico limitado, resiliência das desigualdades, ineficiência da gestão pública, irresponsabilidade fiscal e social, ocupação fundiária irregular, baixa qualidade dos serviços públicos, principalmente na área da saúde, e violência urbana seguem sendo entraves a serem enfrentados. Essa lista é apenas um relato e estudo do que vem se agigantando



nos últimos anos: o volume e intensidade dos problemas é maior hoje do que em qualquer período anterior de nossa história.

Pensando nisso a atual gestão precisa ser inovadora. Percebemos que as alternativas do passado não tem se mostrado eficazes para reverter esses graves gargalos. Pior, no cenário atual que estamos vivendo de crise econômica nacional e municipal, agravada por uma redução na capacidade de investimento do Município, felizmente nosso povo é um povo bem criativo e nossa atual gestão prima por isso, pois será com a criatividade que enfrentaremos os problemas. O compromisso irretratável com o bem público e a dedicação da atual gestão será incansável para que venhamos conseguir atingir as metas de melhoria e de qualidade de vida da população Alenquerense, e principalmente, dos mais pobres. Hoje as propostas elencadas nestes Plano refletem essa atitude.

O objetivo geral é ter uma sociedade menos desigual, um crescimento econômico sustentável, que venha fazer um município inclusivo, estruturado e orientado pela preservação do meio ambiente. O Plano também busca a retomada na capacidade de investimento do município, bem como o grande prisma por uma gestão pública mais eficiente e transparente, visando oferecer um melhor serviço e principalmente um serviço com mais qualidade.



Estado do Pará  
Prefeitura Municipal de Alenquer  
Poder Executivo  
CNPJ nº 04.838.793/0001-73

---

## **ANEXO II: ESTRUTUTURAÇÃO E BASE ESTRATÉGICA DOS PROGRAMAS TEMÁTICOS DO PPA**



## 2.1. Estruturação do Plano Plurianual do Município de Alenquer - PA

O Plano Plurianual (PPA) é o instrumento básico de planejamento que estabelece, de forma regionalizada, as diretrizes, os objetivos e as metas da Administração Pública do Município de Alenquer. Sua elaboração deve observar o disposto no art. 165 da Constituição Federal e no art. 126, I, § 1º 2º, 3º, 4º da Lei Orgânica de Alenquer.

O PPA, todavia, não é apenas mais do que uma mera quantificação física e financeira de metas para despesas de capital e outras delas decorrentes, mas é também uma quantificação e qualificação das despesas relativas a programas de duração continuada, para o período de 2018-2021. Esse plano é o resultado de uma escolha feita em conjunto com a comunidade na qual se tem como propósito, fazer com que a população local tenha *"Uma melhor qualidade de vida e orgulho de se viver em Alenquer"*.

A concepção do Plano não segue os modelos antigos adotados em gestões anteriores, ela segue um novo conceito, um conceito que se podemos dizer condizente com nossa realidade e nossa capacidade de execução, na qual temos como objetivo geral a busca por um caráter mais estratégico *colocando* o planejamento como peça estratégica da gestão de forma a transformas as novas políticas administrativas do município.

Considerando o cenário atual, destaca-se a necessidade de se trabalhar de forma mais intensa, essa forma mais intensa destaca-se na utilização de uma nova forma de construção do PPA de Alenquer, o qual tem como visão um maior ordenamento das políticas públicas, notadamente no nível que o município merece. A solução para isso é um planejamento mais efetivo, respeitando as reais necessidade do planejamento de médio e longo prazo das ações de governo. Tendo em vista as limitações orçamentárias, o planejamento funciona como uma ferramenta indutora na condução e implementação de ações com vistas ao alcance de determinados objetivos em um prazo previamente estipulado.

Desse jeito, as mudanças que introduzimos na formulação e concepção do PPA 2018-2021 possuem pressupostos novos de forma que possamos transformar as políticas públicas do município em uma nova relação, com os instrumentos propositivos de ação governamental e também uma nova forma de comunicação com a sociedade e com os atores envolvidos na implementação dos programas.

Pensando nessa aproximação com a comunidade e justamente por ser uma nova concepção na elaboração do Plano se faz necessário ao mesmo uma permanente avaliação dos trabalhos de modo que possamos melhorar e aperfeiçoar.



Diante disso entendemos que quanto mais consolidada estiver essa percepção, maiores serão as chances de o Plano traduzir os anseios da sociedade em ações efetivas de governo. Daí a importância de audiências públicas não apenas para a construção, mas também para sua avaliação e revisão. Audiências essas que serão realizadas pela Secretaria Municipal de Governo, Integração e Planejamento, que também visam atender ao Princípio da Transparência, no qual será o marco dessa nova gestão, bem como o observado no art. 48 da Lei Complementar federal nº 101, de 5 de maio de 2000 - Lei de Responsabilidade Fiscal – LRF.

Cabe ressaltar que foi realizada uma audiência pública geral na qual convocamos toda a comunidade alenquerense com a finalidade não só de apresentar e discutir o Projeto de Lei do Plano Plurianual 2018-2021, mas também de captar sugestões a serem nele incorporadas, caso tenham simetria com os ditames legais e não sejam estranhas a esse tipo de normativo de planejamento. Entendemos também que uma audiência não é suficiente, mas tendo em vista ao nosso pequeno corpo técnico e também a nova forma que estamos utilizando para se discutir as políticas públicas apenas essa audiência atende os requisitos pretendidos. A audiência foi realizada no Salão Paroquial PIO XII, no dia 28/08/17, e o convite de comparecimento foi extensivo a todas as comunidades de Alenquer.



## 2.2. Metodologia e conceitos para a formulação do PPA 2018-2021<sup>1</sup>

O Plano Plurianual (PPA) tem como seu papel declarar as escolhas do Governo e da sociedade, indicar os meios para a implementação das políticas públicas, bem como orientar taticamente as ações para a consecução dos objetivos pretendidos. Considerando esses aspectos, estruturamos o Plano com os seguintes modelos referenciais:

- **Estratégico:** é a orientação estratégica que tem como base a visão de longo prazo da PMA, os Eixos e Diretrizes Estratégicas;
- **Tático:** define caminhos exequíveis para o alcance dos objetivos e das transformações definidas na dimensão estratégica, considerando as variáveis inerentes à política pública tratada. Vincula os Programas Temáticos para consecução dos Objetivos assumidos, estes materializados pelas Iniciativas expressas no Plano.
- **Operacional:** relaciona-se com o desempenho da ação governamental no nível da eficiência e é especialmente tratada no Orçamento. Busca a otimização na aplicação dos recursos disponíveis e a qualidade dos produtos entregues, bem como uma melhor organização no fluxo orçamentário e financeiro.

O PPA 2018–2021 trata esses modelos referenciais, como suas principais categorias, conforme descrito na sequência:

- Os Eixos, as diretrizes e os Objetivos Estratégicos foram elaborados com base no Programa de Governo e na Visão Estratégica que orientarão a formulação dos Programas do PPA 2018–2021;
- Os Programas são instrumentos de organização da ação governamental visando à concretização dos objetivos pretendidos;
- Os Programas Temáticos retratam no Plano Plurianual a agenda de governo organizada pelos Temas das Políticas Públicas e orientam a ação governamental. Sua abrangência deve ser a necessária para representar os desafios e organizar a gestão, o monitoramento, a avaliação, as transversalidades, as multissetorialidades e a territorialidade;
- Os Objetivos Específicos expressam o que deve ser feito, refletindo as situações a serem alteradas pela implementação de um conjunto de ações, com desdobramento no território;
- Os Programas de Gestão, Manutenção e Serviços ao Estado são instrumentos do Plano que classificam um conjunto de ações destinadas ao apoio, à

<sup>1</sup> Cf. MINISTÉRIO DO PLANEJAMENTO, ORÇAMENTO E GESTÃO. Manual de Elaboração – O passo a passo para elaboração do PPA para municípios



gestão e à manutenção da atuação governamental, bem como as ações não tratadas nos Programas Temáticos.

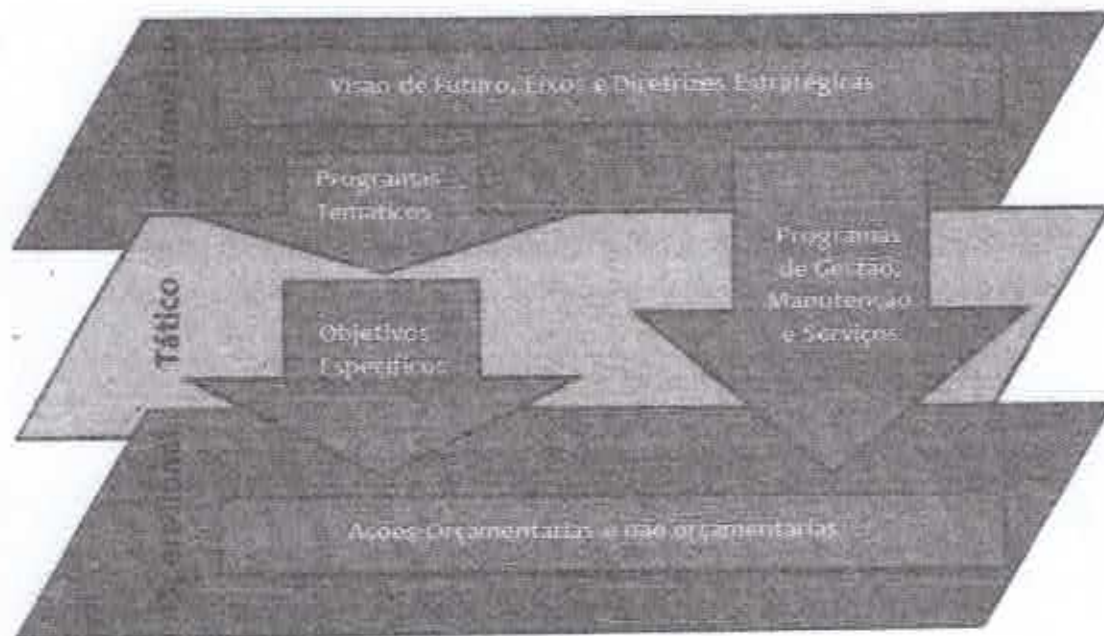


FIGURA 1 – Referencial do PPA 2018-2021

### 2.3. Referencial Estratégico do Município de Alenquer - PA

A dimensão estratégica é o direcionador dos rumos do Governo de Alenquer. Essa dimensão retrata o olhar para frente, para o futuro, diante do contexto atual do Município e do cenário vislumbrado para os próximos quatro anos.

A Base da usada na estratégia do PPA tem como fundamento a transversalidade, a participação, o comprometimento de todos os órgãos de governo, o alinhamento do planejamento estratégico com ações operacionais e o foco em resultados, bem como uma maior participação social, visando uma política pública voltada para o bem social.

A partir de metodologia implementada com sucesso na iniciativa privada e em alguns entes da federação, o Balanced Scorecard (BSC), ajustado às especificidades do Governo de Alenquer, o Núcleo Centralizado de Planejamento elaborou o Planejamento Estratégico do Município de Alenquer com a formulação de Visão de Futuro, Eixos e Diretrizes Estratégicas que balizaram a definição de Programas Temáticos, Projetos e Ações, propostos para os exercícios de 2018 a 2021, período o qual ficará vigente esse PPA.

Dessa forma, entendemos que a metodologia utilizada na elaboração da Estratégia preconizou, como ponto de partida, a construção de um "Mapa Estratégico"



que orienta a definição do conjunto de Indicadores que será utilizado na disseminação e no controle da execução da Estratégia do Governo, devidamente alinhada com o Plano Plurianual.

O Mapa não é apenas uma inovação, mas é o instrumento no qual os Objetivos Estratégicos são graficamente representados e agrupados em cinco Diretrizes distintas e interdependentes. Esses Objetivos, dezoito todo, estão interligados, por meio de uma relação de causa e efeito, e distribuídos entre as áreas prioritárias do Governo. As três entregas, constantes no topo do Mapa, explicitam a Visão de Futuro da Gestão "Uma melhor qualidade de vida e orgulho de se viver em Alenquer", quais sejam: I – aumentar a qualidade de vida e reduzir a desigualdade; II – transparência para conquistar a confiança da população no Município; e III – tornar Alenquer um modelo de cidade sustentável.

Os Objetivos Estratégicos foram agrupados nas cinco Diretrizes: I – Qualidade de vida é um direito de todos, que contempla os Objetivos Macros da Saúde, Segurança, Educação, Inclusão Social, Cidadania, Esporte, Lazer e Cultura; II – Crescimento econômico e sustentável, que aborda os referentes à Economia, Agricultura, Pesca, Cultura e Turismo; III – Cidade Planejada é Cidade Estruturada, que refere aos objetivos da Mobilidade/Trânsito, Infraestrutura, Meio Ambiente e Planejamento Territorial Urbano e Rural; IV – Todos por Alenquer, que aglutina os objetivos relacionados com a participação social e dos servidores públicos; e V – Governo transparente e com resultados, que abrange os objetivos relativos à transparência e à gestão pública.

O Mapa Estratégico do Governo, com a Dimensão Estratégica e os Objetivos Estratégicos, acha-se representado a seguir:



Mapa Estratégico

# Uma melhor qualidade de vida e orgulho de se viver em ALENQUER

Garantir a qualidade de vida e a redução das desigualdades sociais

Conquistar a confiança da População no município

Fazer com que ALENQUER seja um modelo de cidade sustentável

## Qualidade de vida é um direito de Todos

Aumentar a capacidade de atender às necessidades de saúde com foco na prevenção

Garantir o amplo acesso e a qualidade da educação

Garantir a cultura como instrumento de desenvolvimento econômico e social

Garantir a sensação de segurança, reduzindo a violência e a criminalidade

Garantir a promoção da cidadania, a proteção e a inclusão social

Democratizar acesso às atividades desportivas e de lazer

## Crescimento Econômico e sustentável

Promover ações favoráveis ao desenvolvimento de negócios e à geração de emprego e renda

Promover ALENQUER como polo turístico regionalmente atrativo

Tornar ALENQUER destaque em políticas públicas para o desenvolvimento econômico e sustentável.

## Cidade Planejada é Cidade Estruturada

Ampliar o acesso a serviços públicos de infraestrutura com qualidade e regularidade

Promover o planejamento, ordenamento e regularização territorial de forma integrada e sustentável

Ampliar as formas de educação no trânsito

Ampliar a proteção e garantir o uso sustentável do meio ambiente.

## Alenquer de TODOS

Garantir que o cidadão seja o protagonista na formulação e controle de políticas públicas.

Tornar o setoridor público elemento fundamental para a implementação da estratégia do Governo.

Ampliar a participação social em debates de políticas públicas.

## Governo transparente e com resultados

Ampliar as formas de transparência nas compras e investimento do Governo.

Assegurar a acessibilidade de informações das ações do Governo.



Portanto, a partir da definição da Dimensão Estratégica do Planejamento Estratégico do Governo, vinculou-se a Dimensão Tática do PPA 2018-2021, quando se estabeleceram diversos Programas Temáticos, que serão detalhados em Ações Orçamentárias pertencentes à Dimensão Operacional do PPA e às Leis Orçamentárias Anuais. Tem-se, no quadro a seguir, a correlação da Dimensão Estratégica (Diretrizes e Objetivos Estratégicos) com a Dimensão Tática (Programas Temáticos):

### Diretrizes

DIRETRIZES	OBJETIVOS ESTRATÉGICOS	PROGRAMAS TEMÁTICOS
ALENQUER DE TODOS	Garantir que o cidadão seja o protagonista na formulação e controle de políticas públicas.	0002- Gestão para resultados
	Tornar o servidor público elemento fundamental para a implementação da estratégia do Governo.	
	Ampliar a participação social em debates de políticas públicas.	
GOVERNOS TRANSPARENTE E COM MAIS RESULTADOS	Ampliar as formas de transparência nas compras e investimento do Governo.	0002 - Gestão para resultados 0001 - Atuação Legislativa 0013 - Divulga Alenquer
	Assegurar a acessibilidade de informações das ações do Governo.	
CIDADE PLANEJADA E CIDADE ESTRUTURADA	Ampliar o acesso a serviços públicos de infraestrutura com qualidade e regularidade.	0003 - Infraestrutura e Sustentabilidade social 0004 - Território da Gente
	Promover o planejamento, ordenamento e regularização territorial de forma integrada e sustentável.	
	Ampliar as formas de educação no trânsito	
	Ampliar e proteção e garantir o uso sustentável do meio ambiente.	
CRESCIMENTO ECONÔMICO E SUSTENTÁVEL	Promover ações favoráveis ao desenvolvimento de negócios e à geração de emprego e renda	0011- Alenquer Produtiva
	Promover Alenquer como polo turístico regionalmente atrativo	
	Tornar Alenquer destaque em políticas públicas para o desenvolvimento econômico e sustentável.	
QUALIDADE DE VIDA É UM DIREITO DE TODOS	Aumentar a capacidade de atender às necessidades de saúde com foco na prevenção.	0005 - Alenquer mais saudável 0006 - Educa mais 0007 - Segurança Pública com dignidade e cidadania 0008 - Direitos Humanos e Cidadania 0009 - Alenquer Cultural 0010 - Cidade do esporte e lazer 0012 - Alenquer para todos
	Garantir o amplo acesso e a qualidade da educação.	
	Garantir a sensação de segurança, reduzindo a violência e a criminalidade	
	Garantir a promoção da cidadania, a proteção e a inclusão social	
	Garantir a cultura como instrumento de desenvolvimento econômico e social	
	Democratizar acesso as atividades desportivas e de lazer	



## 2.4. Referencial Tático

A dimensão tático-operacional tem como fundamentos: 1) a definição de caminhos exequíveis para o alcance dos Objetivos e das transformações definidas na Dimensão Estratégica; 2) a otimização na aplicação dos recursos disponíveis e a qualidade dos produtos e serviços entregues à sociedade.

Utilizamos como base os preceitos do Governo Federal, de forma que o plano pudesse ter consonância com o modelo adotado no Governo Federal, pensando nisso e de forma a sistematizar o maior número de informações possíveis redesenhamos as categorias a partir das quais este PPA se organiza. O binômio "Programa-Ação", que tradicionalmente estruturava tanto os Planos Plurianuais como os Orçamentos, cedeu lugar a Programas Temáticos, Objetivos Específicos e Ações.

Com isso, além das diretrizes, o PPA 2018-2021 levou em consideração os seguintes princípios:

- Participação social como importante instrumento de interação entre o município e o cidadão com vistas à efetividade das políticas públicas;
- Incorporação da dimensão territorial na orientação da alocação dos investimentos;
- Valorização do conhecimento sobre as políticas públicas na elaboração dos Programas Temáticos;
- Estabelecimento de parcerias com a União, Estados e Municípios, visando ao somatório de esforços para o alcance de objetivos comuns;
- Foco na efetividade, entendida como desempenho quanto à transformação de uma realidade, que aponta mudanças socioeconômicas, ambientais ou institucionais necessárias e que deverão decorrer das políticas públicas;
- Foco na eficácia, relacionada com a dimensão tática do Plano, entendida como a incorporação de novos valores às políticas públicas e a entrega de bens e serviços ao público correto, de forma adequada, no tempo e no lugar apropriados;
- Aperfeiçoamento das diretrizes para a alocação orçamentária mais eficiente e a priorização dos investimentos;
- Responsabilização compartilhada para realização dos Objetivos e alcance das Metas de cada Programa Temático;
- Criação de estruturas de monitoramento e avaliação flexíveis e de fácil utilização, com foco na manutenção de banco de dados e segurança das informações;
- Articulação e cooperação interinstitucional para fins de produção e organização das informações relativas à gestão;



- Geração de informações para subsidiar a tomada de decisões; e
- Aprimoramento do controle público sobre o município.

O Programa de Gestão, Manutenção e Serviços destina-se aos serviços básicos e essenciais para o funcionamento da máquina pública.

As Ações Orçamentárias guardam pertinência com os Programas Temáticos quanto ao seu objeto e finalidade.

Deve seguir sempre a correlação programa X ação, cuja padronização foi estabelecida com base na política pública que cada programa se propõe alcançar. A vinculação tem, também, como finalidade facilitar a atuação da gestão municipal, de fira a corroborar para uma melhor o acompanhamento e a avaliação dos Planos.

As ações orçamentárias devem estar vinculadas a Programa Temático, quando sua utilização destinar-se à atividade-fim de cada setor, contribuindo para o alcance dos seus objetivos específicos; e vincular-se a Programa de Gestão, Manutenção e Serviços quando destinarem-se a atividades ligadas à área meio.

COD	FUNÇÃO	Valor 2018	Perc	Valor 2019	Perc	Valor 2020	Perc	Valor 2021	Perc	Total	Perc
01	Legislativa	3.260.545,00	1,89%	3.423.572,00	1,89%	3.594.751,00	1,89%	3.774.488,00	1,89%	14.053.356,00	1,89%
02	Judiciária	1.243.000,00	0,72%	1.305.150,00	0,72%	1.370.407,50	0,72%	1.438.927,90	0,72%	5.357.485,40	0,72%
04	Administração	14.491.401,39	8,39%	15.212.980,46	8,39%	16.241.790,03	8,53%	17.463.979,53	8,74%	63.410.151,41	8,52%
05	Defesa Nacional	585.000,00	0,34%	614.250,00	0,34%	653.962,50	0,34%	727.210,63	0,36%	2.580.423,13	0,35%
06	Segurança Pública	150.000,00	0,09%	155.500,00	0,09%	163.375,00	0,09%	171.643,75	0,09%	640.518,75	0,09%
08	Assistência Social	16.870.000,00	9,77%	17.713.500,00	9,77%	18.677.947,00	9,81%	19.689.680,83	9,85%	72.951.127,83	9,80%
09	Previdência Social	1.315.000,00	0,76%	1.380.750,00	0,76%	1.449.787,50	0,76%	1.522.276,90	0,76%	5.667.814,40	0,76%
10	Saúde	23.704.000,00	13,73%	24.370.800,00	13,44%	25.589.340,00	13,44%	26.868.806,94	13,44%	100.332.946,94	13,51%
17	Educação	66.517.115,00	38,90%	69.965.170,75	38,55%	73.461.534,28	38,57%	77.420.933,43	38,72%	287.364.753,46	38,59%
13	Cultura	4.675.000,00	2,71%	4.906.350,00	2,71%	5.151.667,50	2,71%	5.424.407,00	2,71%	20.157.424,50	2,71%
15	Urbanismo	7.712.386,00	4,47%	8.152.395,30	4,50%	8.521.405,06	4,48%	9.119.090,34	4,50%	33.505.276,70	4,50%
16	Habitación	1.080.000,00	0,63%	1.134.000,00	0,63%	1.190.700,00	0,63%	1.250.235,00	0,63%	4.654.935,00	0,63%
17	Saneamento	5.562.000,00	3,22%	4.820.100,00	2,66%	4.236.105,00	2,22%	4.460.410,25	2,23%	19.078.615,25	2,56%
18	Gestão Ambiental	4.342.000,00	2,51%	4.452.950,00	2,46%	4.675.597,50	2,46%	5.054.590,90	2,53%	18.525.138,40	2,49%
20	Agricultura	8.273.000,00	4,79%	10.204.400,00	5,63%	10.600.970,00	5,57%	8.879.975,99	4,44%	37.964.345,99	5,10%
23	Comércio e Serviços	210.000,00	0,12%	220.500,00	0,12%	231.525,00	0,12%	243.101,25	0,12%	905.126,25	0,12%
25	Energia	1.243.000,00	0,72%	1.305.150,00	0,72%	1.370.407,50	0,72%	1.438.927,90	0,72%	5.357.485,40	0,72%
26	Transporte	4.330.000,00	2,51%	4.546.500,00	2,51%	4.851.700,00	2,55%	5.193.663,44	2,61%	19.421.663,44	2,61%
27	Desporto e Lazer	1.197.000,00	0,69%	1.264.450,80	0,70%	1.332.420,30	0,70%	1.400.912,13	0,70%	5.194.783,23	0,70%
28	Encargos Especiais	4.301.000,00	2,49%	4.466.050,00	2,46%	4.741.852,50	2,49%	4.978.945,10	2,49%	18.487.847,60	2,48%
99	Reserva de Contingência	1.644.821,61	0,95%	1.727.062,69	0,95%	1.813.415,83	0,95%	1.904.086,62	0,95%	7.089.386,75	0,95%
TOTAL GERAL		172.706.269,00	100,00%	181.341.582,00	100,00%	190.408.681,00	100,00%	199.929.094,00	100,00%	744.385.606,00	100,00%

COD	SUBFUNÇÃO	Valor 2018	Perc	Valor 2019	Perc	Valor 2020	Perc	Valor 2021	Perc	Total	Perc
031	Ação Legislativa	3.260.545,00	1,89%	3.423.572,00	1,89%	3.594.751,00	1,89%	3.774.488,00	1,89%	14.053.356,00	1,89%
061	Ação Judiciária	933.000,00	0,54%	977.650,00	0,54%	1.026.632,50	0,54%	1.078.064,15	0,54%	4.015.346,65	0,54%
062	Defesa do Interesse Pub. no Proc. Judic.	460.000,00	0,27%	483.000,00	0,27%	507.150,00	0,27%	532.507,50	0,27%	1.982.657,50	0,27%
121	Planejamento e Orçamento	3.584.000,00	2,08%	3.763.200,00	2,08%	3.951.360,00	2,08%	4.148.928,00	2,08%	15.447.488,00	2,08%
122	Administração Geral	28.225.787,39	16,37%	29.677.935,76	16,40%	31.786.747,09	16,73%	34.119.700,39	17,07%	123.810.170,63	16,64%
124	Controle Interno	552.000,00	0,32%	579.600,00	0,32%	608.580,00	0,32%	639.009,00	0,32%	2.379.189,00	0,32%
125	Normalização e Fiscalização	1.311.000,00	0,76%	1.375.550,00	0,76%	1.445.377,50	0,76%	1.517.646,38	0,76%	5.649.573,88	0,76%
128	Formação de Recursos Humanos	901.000,00	0,52%	946.050,00	0,52%	993.352,50	0,52%	1.043.020,12	0,52%	3.883.422,62	0,52%
181	Policimento	150.000,00	0,09%	155.500,00	0,09%	163.375,00	0,09%	171.643,75	0,09%	640.518,75	0,09%
182	Defesa Civil	223.000,00	0,13%	234.150,00	0,13%	254.857,50	0,13%	308.150,88	0,15%	1.020.137,88	0,14%
241	Assistência ao Idoso	300.000,00	0,17%	315.000,00	0,17%	330.745,00	0,17%	347.287,50	0,17%	1.293.032,50	0,17%
242	Assistência ao Portador de Deficiência	696.000,00	0,40%	730.800,00	0,40%	767.340,00	0,40%	805.707,01	0,40%	2.999.847,01	0,40%
243	Assistência à Criança e ao Adolescente	6.559.000,00	3,80%	6.886.950,00	3,80%	7.258.135,50	3,81%	7.642.971,04	3,82%	28.347.056,54	3,81%
244	Assistência Comunitária	5.721.000,00	3,31%	6.007.050,00	3,31%	6.307.402,50	3,31%	6.622.772,66	3,31%	24.658.225,16	3,31%
271	Previdência Básica	1.336.000,00	0,77%	1.402.800,00	0,77%	1.472.940,00	0,77%	1.546.587,00	0,77%	5.758.327,00	0,77%
272	Previdência do Regime Estatutário	100.000,00	0,06%	105.000,00	0,06%	110.250,00	0,06%	115.762,50	0,06%	431.012,50	0,06%
274	Previdência Especial	5.000,00	0,00%	5.250,00	0,00%	5.512,50	0,00%	5.788,15	0,00%	21.550,65	0,00%
301	Atenção Básica	10.323.000,00	6,09%	11.049.150,00	6,09%	11.601.607,50	6,09%	12.181.687,82	6,09%	45.355.445,32	6,09%
302	Assistência Hospitalar e Ambulatorial	5.946.000,00	3,44%	5.724.300,00	3,16%	6.010.515,00	3,16%	6.311.040,75	3,16%	23.991.855,75	3,22%
304	Vigilância Sanitária	1.077.000,00	0,62%	1.130.850,00	0,62%	1.187.392,50	0,62%	1.246.762,12	0,62%	4.642.004,62	0,62%
305	Vigilância Epidemiológica	670.000,00	0,39%	703.500,00	0,39%	738.675,00	0,39%	775.608,75	0,39%	2.887.783,75	0,39%
306	Alimentação e Nutrição	1.436.900,00	0,83%	1.508.745,00	0,83%	1.584.182,25	0,83%	1.663.391,35	0,83%	6.193.218,60	0,83%
332	Relação de Trabalho	280.000,00	0,16%	294.000,00	0,16%	308.700,00	0,16%	324.135,00	0,16%	1.206.835,00	0,16%
334	Fomento ao Trabalho	698.000,00	0,40%	732.900,00	0,40%	769.545,00	0,40%	808.022,25	0,40%	3.008.467,25	0,40%
361	Ensino Fundamental	27.923.215,00	16,17%	29.385.275,75	16,26%	30.854.644,53	16,20%	32.397.374,73	16,20%	120.560.510,01	16,20%
362	Ensino Médio	920.000,00	0,53%	966.000,00	0,53%	1.014.300,00	0,53%	1.065.015,00	0,53%	3.965.315,00	0,53%
363	Ensino Profissional	45.000,00	0,03%	47.250,00	0,03%	49.612,50	0,03%	52.093,12	0,03%	193.955,62	0,03%
364	Ensino Superior	120.000,00	0,07%	126.000,00	0,07%	132.300,00	0,07%	138.915,00	0,07%	517.215,00	0,07%
365	Educação Infantil	24.405.000,00	14,13%	25.629.650,00	14,13%	26.909.132,50	14,13%	28.540.913,61	14,28%	105.484.696,11	14,17%
366	Educação de Jovens e Adultos	3.786.000,00	2,19%	3.975.300,00	2,19%	4.174.065,00	2,19%	4.382.768,25	2,19%	16.318.133,25	2,19%
367	Educação Especial	3.551.000,00	2,06%	3.728.550,00	2,06%	3.914.977,50	2,06%	4.110.776,37	2,06%	15.305.253,87	2,06%
391	Patrimônio Hist Artístico e Arqueológico	1.121.000,00	0,65%	1.177.050,00	0,65%	1.235.902,50	0,65%	1.298.697,62	0,65%	4.832.650,12	0,65%
392	Difusão Cultural	2.684.000,00	1,55%	2.815.800,00	1,55%	2.956.590,00	1,55%	3.118.575,63	1,58%	11.574.965,63	1,55%
421	Custódia e Reintegração Social	470.000,00	0,27%	493.500,00	0,27%	518.175,00	0,27%	544.083,75	0,27%	2.025.758,75	0,27%
451	Infra Estrutura Urbana	3.132.000,00	1,81%	3.288.600,00	1,81%	3.298.205,00	1,73%	3.767.565,27	1,88%	13.466.370,27	1,81%
452	Serviços Urbanos	3.013.000,00	1,74%	3.218.040,00	1,77%	3.378.942,00	1,77%	3.554.504,10	1,78%	13.164.486,10	1,77%
461	Habitación Rural	500.000,00	0,29%	525.000,00	0,29%	551.250,00	0,29%	578.812,50	0,29%	2.155.062,50	0,29%

COD	SUBFUNÇÃO	Valor 2018	Perc	valor 2019	Perc	Valor 2020	Perc	Valor 2021	Perc	Total	Perc
482	Habitação urbana	500.000,00	0,29%	525.000,00	0,29%	551.250,00	0,29%	578.812,50	0,29%	2.155.062,50	0,29%
511	Saneamento básico rural	800.000,00	0,46%	840.000,00	0,46%	882.000,00	0,46%	926.100,00	0,46%	3.448.100,00	0,46%
512	Saneamento básico urbano	5.312.000,00	3,08%	4.557.600,00	2,53%	3.960.480,00	2,08%	4.171.004,00	2,09%	18.001.084,00	2,42%
541	Preservação e Conservação Ambiental	500.000,00	0,29%	525.000,00	0,29%	551.250,00	0,29%	578.812,50	0,29%	2.155.062,50	0,29%
543	Recuperação de Áreas Degradadas	400.000,00	0,23%	420.000,00	0,23%	441.000,00	0,23%	463.050,00	0,23%	1.724.050,00	0,23%
545	Meteorologia	60.000,00	0,03%	63.000,00	0,03%	66.150,00	0,03%	69.457,50	0,03%	258.607,50	0,03%
605	Abastecimento	6.021.000,00	3,49%	7.839.800,00	4,32%	8.124.140,00	4,27%	6.273.004,49	3,14%	28.257.944,49	3,80%
606	Extensão rural	505.000,00	0,29%	530.250,00	0,29%	556.762,50	0,29%	584.600,63	0,29%	2.176.613,13	0,29%
663	Mineração	90.000,00	0,05%	0,00	0,00%	0,00	0,00%	0,00	0,00%	90.000,00	0,01%
691	Promoção Comercial	140.000,00	0,08%	147.000,00	0,08%	154.350,00	0,08%	162.067,50	0,08%	603.417,50	0,08%
695	Turismo	210.000,00	0,12%	220.500,00	0,12%	231.525,00	0,12%	243.101,25	0,12%	905.126,25	0,12%
751	Conservação de Energia	917.000,00	0,53%	962.850,00	0,53%	1.224.992,50	0,64%	1.581.542,32	0,79%	4.686.384,82	0,63%
752	Energia Elétrica	200.000,00	0,12%	210.000,00	0,12%	220.500,00	0,12%	231.525,00	0,12%	862.025,00	0,12%
781	Transporte Aéreo	600.000,00	0,35%	630.000,00	0,35%	661.500,00	0,35%	694.575,00	0,35%	2.596.075,00	0,35%
782	Transporte Rodoviário	1.750.000,00	1,01%	1.837.500,00	1,01%	1.703.375,00	0,89%	1.990.972,19	1,00%	7.281.847,19	0,98%
784	Transporte Hidroviário	750.000,00	0,43%	787.500,00	0,43%	941.000,00	0,49%	1.113.050,00	0,56%	3.591.550,00	0,48%
812	Desporto Comunitário	800.000,00	0,46%	828.600,80	0,46%	1.020.652,80	0,54%	1.202.456,25	0,60%	3.851.709,85	0,52%
813	Lazer	397.000,00	0,23%	435.850,00	0,24%	579.767,50	0,30%	683.255,88	0,34%	2.093.873,38	0,28%
841	Refinanciamento da Dívida Interna	200.000,00	0,12%	210.000,00	0,12%	220.500,00	0,12%	231.525,00	0,12%	862.025,00	0,12%
843	Serviço da Dívida Interna	3.050.000,00	1,77%	3.152.500,00	1,74%	3.362.625,00	1,77%	3.530.756,25	1,77%	13.095.881,25	1,76%
845	Outras Transferências	1.241.000,00	0,72%	1.303.050,00	0,72%	1.368.202,50	0,72%	1.436.612,60	0,72%	5.348.865,10	0,72%
999	Reserva de Contingência	1.644.821,61	0,95%	1.727.062,69	0,95%	1.813.415,83	0,95%	1.904.086,62	0,95%	7.089.386,75	0,95%
TOTAL GERAL		172.706.369,00	100,00%	181.341.582,00	100,00%	190.408.661,00	100,00%	199.929.094,00	100,00%	744.385.606,00	100,00%

COD	PROGRAMA	Valor 2018	Perc	Valor 2019	Perc	Valor 2020	Perc	Valor 2021	Perc	Total	Perc
0000	Funções Especiais	3.800.000,00	2,20%	3.940.000,00	2,17%	4.189.500,00	2,20%	4.398.975,00	2,20%	16.328.475,00	2,19%
0001	Ações Legislativas	3.260.545,00	1,89%	3.423.572,00	1,89%	3.594.751,00	1,89%	3.774.488,00	1,89%	14.053.356,00	1,89%
0002	Gestão Administrativa	15.871.401,39	9,19%	16.604.580,46	9,19%	17.517.120,03	9,20%	18.392.976,08	9,20%	68.446.077,96	9,19%
0003	Ações e Gestão na Infraestrutura	13.764.386,00	7,97%	15.979.995,30	8,81%	15.872.637,86	8,34%	15.726.140,76	7,87%	61.343.159,92	8,24%
0005	Política de Infraestrutura	7.460.000,00	4,32%	7.833.000,00	4,32%	8.578.150,00	4,51%	9.289.150,97	4,65%	33.160.300,97	4,45%
0006	Gestão de Área de Abastecimento	5.422.000,00	3,14%	5.693.100,00	3,14%	5.977.755,00	3,14%	6.279.950,24	3,14%	23.372.805,24	3,14%
0007	Desenvolvimento Rural Sustentáveis	1.351.000,00	0,78%	1.413.300,00	0,78%	1.483.965,00	0,78%	1.558.163,25	0,78%	5.806.428,25	0,78%
0008	Promocão Cultural	4.675.000,00	2,71%	4.906.350,00	2,71%	5.151.667,50	2,71%	5.424.407,00	2,71%	20.157.424,50	2,71%
0009	Promocão ao Desporto e Lazer	1.097.000,00	0,64%	1.159.450,80	0,64%	1.396.392,50	0,73%	1.583.712,13	0,79%	5.236.555,43	0,70%
0010	Promocão ao Turismo	210.000,00	0,12%	220.500,00	0,12%	231.525,00	0,12%	243.101,25	0,12%	905.126,25	0,12%
0011	Gestão d Política de Meio Ambiente	5.742.000,00	3,32%	4.952.950,00	2,73%	5.425.997,50	2,85%	5.854.590,90	2,93%	21.975.138,40	2,95%
0012	Gestão da Política de Assistência Social	16.650.000,00	9,64%	17.482.500,00	9,64%	18.435.397,00	9,68%	19.435.003,33	9,72%	72.002.900,33	9,67%
0014	Proteção Social Básica	1.006.000,00	0,58%	1.056.300,00	0,58%	1.109.115,00	0,58%	1.164.570,75	0,58%	4.335.985,75	0,58%
0015	Ações e Gestão na educação	67.118.115,00	38,86%	70.596.220,75	38,93%	74.124.136,78	39,92%	78.116.666,03	39,07%	289.955.138,56	38,97%
0016	Ações e Gestão na Saúde	9.508.000,00	5,51%	9.464.400,00	5,22%	9.937.620,00	5,22%	10.434.501,00	5,22%	39.344.521,00	5,29%
0032	Bloco de Atenção Básica	7.065.000,00	4,09%	7.418.250,00	4,09%	7.789.162,50	4,09%	8.178.620,60	4,09%	30.451.033,10	4,09%
0034	Bloco de Assistência Farmacêutica	753.000,00	0,44%	790.650,00	0,44%	830.182,50	0,44%	871.691,60	0,44%	3.245.524,10	0,44%
0036	Bloco Média e Alta Complexidade Amb. e H	3.036.000,00	1,76%	3.187.800,00	1,76%	3.347.190,00	1,76%	3.514.549,50	1,76%	13.085.539,50	1,76%
0043	Bloco Vigilância em Saúde	1.747.000,00	1,01%	1.834.350,00	1,01%	1.926.067,50	1,01%	2.022.370,67	1,01%	7.529.788,37	1,01%
0044	Promocão Social Especial	1.525.000,00	0,88%	1.597.250,00	0,88%	1.677.312,50	0,88%	1.761.378,12	0,88%	6.560.940,62	0,88%
9999	Reserva de Contingência	1.644.821,61	0,95%	1.727.062,69	0,95%	1.813.415,83	0,95%	1.904.086,67	0,95%	7.089.386,75	0,95%
TOTAL GERAL		172.706.269,00	100,00%	181.341.582,00	100,00%	190.498.661,00	100,00%	199.929.094,00	100,00%	744.385.606,00	100,00%

COD	ORÇÃO	valor 2018	Perc	Valor 2019	Perc	Valor 2020	Perc	valor 2021	Perc	Total	Perc
01	Câmara Municipal de Atenquer	3.260.545,00	1,89%	3.423.572,00	1,89%	3.594.751,00	1,89%	3.774.488,00	1,89%	14.053.356,00	1,89%
02	Prefeitura Municipal de Atenquer	58.929.609,00	34,12%	62.366.789,25	34,40%	65.004.501,22	34,13%	67.178.104,23	33,61%	253.479.003,70	34,05%
03	Fundo Municipal de Assistência Social	17.710.000,00	10,25%	18.595.500,00	10,25%	19.604.047,00	10,30%	20.662.085,83	10,33%	76.571.632,83	10,29%
04	Fundo Municipal de Saúde	22.518.000,00	13,04%	23.125.500,00	12,75%	24.281.775,00	12,75%	25.495.863,69	12,75%	95.421.138,69	12,82%
05	Fundo Municipal de Educação	20.322.000,00	11,77%	21.460.400,00	11,83%	22.531.420,00	11,83%	23.659.208,94	11,83%	87.973.028,94	11,82%
06	FUNDEB	44.516.115,00	25,78%	46.741.820,75	25,78%	49.079.016,78	25,78%	51.818.072,09	25,92%	192.155.024,62	25,81%
07	Fundo Municipal de Meio Ambiente	3.177.000,00	1,84%	3.241.350,00	1,79%	3.403.417,50	1,79%	3.718.801,90	1,86%	13.540.569,40	1,82%
08	Fundo Municipal de Iluminação Pública	1.043.000,00	0,60%	1.095.150,00	0,60%	1.363.907,50	0,72%	1.727.403,07	0,86%	5.229.460,57	0,70%
09	Fundo Municipal de Transito	1.230.000,00	0,71%	1.291.500,00	0,71%	1.545.825,00	0,81%	1.895.066,25	0,95%	5.962.391,25	0,80%
TOTAL GERAL		172.706.269,00	100,00%	181.341.582,00	100,00%	190.408.661,00	100,00%	199.929.094,00	100,00%	744.385.606,00	100,00%

CÓD.	UNIDADE ORÇAMENTÁRIA	Valor 2018	Perc	Valor 2019	Perc	Valor 2020	Perc	valor 2021	Perc	Total	Perc
01.01	Câmara Municipal de ALENQUER	3.260.545,00	1,80%	3.423.572,00	1,80%	3.594.751,00	1,80%	3.774.488,00	1,80%	14.053.356,00	1,80%
02.01	Gabinete do Prefeito	5.245.000,00	3,04%	5.503.250,00	3,03%	5.796.882,50	3,04%	6.086.926,65	3,04%	22.632.059,15	3,04%
02.02	Secretaria Municipal de Governo	1.817.401,39	1,05%	1.908.271,46	1,05%	2.012.685,03	1,06%	2.153.869,29	1,06%	7.892.227,17	1,06%
02.03	Secretaria Municipal de Administração	4.505.000,00	2,61%	4.730.259,00	2,61%	4.966.762,50	2,61%	5.215.100,64	2,61%	19.417.122,14	2,61%
02.04	Sec. Mun. de Planejamento e Finanças	8.839.821,61	5,12%	9.230.812,69	5,09%	9.745.903,33	5,12%	10.233.198,50	5,12%	38.049.736,13	5,12%
02.05	Secretaria Municipal da Junta Militar	862.000,00	0,50%	905.100,00	0,50%	950.355,00	0,50%	997.872,75	0,50%	3.715.327,75	0,50%
02.07	Secretaria Municipal de Saúde	1.386.000,00	0,80%	1.455.100,00	0,80%	1.528.065,00	0,80%	1.604.468,25	0,80%	5.973.833,25	0,80%
02.08	Secretaria Municipal de Educação	2.280.000,00	1,32%	2.394.000,00	1,32%	2.513.700,00	1,32%	2.639.385,00	1,32%	9.827.083,00	1,32%
02.09	Sec. Mun. de Cultura, Desporto e Lazer	4.587.000,00	2,66%	4.821.550,80	2,66%	5.156.972,50	2,71%	5.459.977,26	2,73%	20.025.500,56	2,69%
02.10	Sec. Mun. de Infraest. e Serv. Básicos	21.469.386,00	12,43%	23.100.245,30	12,74%	23.599.275,36	12,39%	23.613.403,40	11,81%	91.782.310,06	12,33%
02.11	Secretaria Municipal de Meio Ambiente	1.165.000,00	0,67%	1.211.600,00	0,67%	1.272.180,00	0,67%	1.335.789,00	0,67%	4.984.569,00	0,67%
02.12	Sec. Mun. de Agricultura e Abastecimento	4.111.000,00	2,38%	4.311.300,00	2,38%	4.526.865,00	2,38%	4.756.515,75	2,38%	17.705.680,75	2,38%
02.13	Secretaria Municipal de Pesca	2.662.000,00	1,54%	2.795.100,00	1,54%	2.934.855,00	1,54%	3.081.597,74	1,54%	11.473.552,74	1,54%
03.01	Fundo Municipal de Assistência Social	17.710.000,00	10,25%	18.595.500,00	10,25%	19.604.047,00	10,30%	20.662.085,83	10,33%	76.571.632,83	10,29%
04.01	Fundo Municipal de Saúde	22.518.000,00	13,04%	23.325.500,00	12,75%	24.281.775,00	12,75%	25.405.863,69	12,75%	95.421.138,69	12,82%
05.01	Fundo Municipal de Educação	20.322.000,00	11,77%	21.460.400,00	11,83%	22.531.420,00	11,83%	23.659.208,94	11,83%	87.973.028,94	11,82%
06.01	FUNDEB	44.516.115,00	25,78%	46.741.820,75	25,79%	49.079.016,78	25,77%	51.818.072,09	25,93%	192.155.024,62	25,81%
07.01	Fundo Municipal de Meio Ambiente	3.177.000,00	1,84%	3.241.350,00	1,79%	3.403.417,50	1,79%	3.718.801,90	1,86%	13.540.569,40	1,82%
08.01	Fundo Municipal de Iluminação Pública	1.043.000,00	0,60%	1.095.150,00	0,60%	1.363.907,50	0,72%	1.727.403,07	0,86%	5.229.460,57	0,70%
09.01	Fundo Municipal de Trânsito	1.230.000,00	0,71%	1.291.500,00	0,71%	1.545.825,00	0,81%	1.895.066,25	0,95%	5.962.391,25	0,80%
TOTAL GERAL		172.706.269,00	100,00%	181.341.582,00	100,00%	190.408.661,00	100,00%	199.929.094,00	100,00%	744.385.606,00	100,00%

**PREFEITURA MUNICIPAL DE ALENQUER**  
**PLANO PLURIANUAL - PPA**  
**ANEXO V - DEMONSTRATIVO DA DESPESA DE PESSOAL EM RELAÇÃO À RECEITA CORRENTE LÍQUIDA 2018/2021**

DESPESAS	DESPESAS LÍQUIDAS					R\$ milhares
	2017	2018	2019	2020	2021	
Pessoal e Encargos Sociais ( A )	55.638.918	58.420.864	61.341.907	64.409.002	67.629.453	
<b>DESPESAS LÍQUIDA TOTAL ( D )</b>	55.638.918	58.420.864	61.341.907	64.409.002	67.629.453	
RECEITA CORRENTE LÍQUIDA ( E )	123.608.151	129.788.558	136.277.986	143.091.885	150.246.480	
<b>DESPESA LÍQUIDA TOTAL / RCL ( F ) = ( D ) / ( E )</b>	<b>45%</b>	<b>45%</b>	<b>45%</b>	<b>45%</b>	<b>45%</b>	<b>45%</b>

Fonte: Relatórios da LRF da Prefeitura



**RECEITA CORRENTE LÍQUIDA/SAÚDE/EDUCAÇÃO**  
2018/2021

ESPECIFICAÇÕES	PREVISÃO -				
	Previsão 2017	2018	2019	2020	2021
<b>RECEITAS CORRENTES</b>	<b>91.211.997</b>	<b>95.772.697</b>	<b>100.861.227</b>	<b>105.589.288</b>	<b>110.868.752</b>
Receita Tributária	2.521.425	2.647.496	2.779.871	2.918.865	3.064.808
IPTU	180.000	189.000	198.450	208.373	218.791
IRRF	410.000	430.500	452.025	474.626	498.358
ITBI	56.000	58.800	61.740	64.827	68.068
ISS	1.875.425	1.969.196	2.067.656	2.171.039	2.279.591
RECEITA DA DÍVIDA ATIVA, MULTA, JUROS S/ TRIBUTOS	-	-	-	-	-
CIP	-	-	-	-	-
Transferências Correntes	88.690.572	93.125.101	97.781.356	102.670.423	107.803.945
COTA PARTE DO FPM	30.304.572	31.819.801	33.410.791	35.081.330	36.835.397
COTA PARTE DO ICMS	6.308.565	6.623.993	6.955.193	7.302.963	7.668.100
COTA PARTE DO IPVA	1.512.000	1.587.600	1.666.980	1.750.329	1.837.845
TRANSFERÊNCIA DO FUNDEB	48.826.115	51.267.421	53.830.792	56.522.331	59.348.448
OUTRAS TRANSFERÊNCIAS	31.757.565	33.345.443	35.012.715	36.763.351	38.601.519
TRANSFERÊNCIA DA LC Nº 87/96	252.960	265.608	278.888	292.833	307.474
ITR	3.160	3.318	3.484	3.658	3.841
IPI-EXP	1.483.200	1.557.360	1.635.228	1.716.989	1.802.839
IOC S/OURO	-	-	-	-	-
Deduções	346.010	363.311	381.476	400.550	420.577
COMPENSAÇÃO FINANCEIRA ENTRE REGIMES	-	-	-	-	-
Deduções para o FUNDEB	7.972.891	8.371.636	8.790.113	9.229.618	9.691.099
FPM - DEDUÇÃO PARA O FUNDEB	6.060.914	6.363.960	6.682.158	7.016.286	7.367.079
IPI-EXP - DEDUÇÃO PARA O FUNDEB	296.640	311.472	327.046	343.398	360.568
LC Nº 87/96 - DEDUÇÃO PARA O FUNDEB	50.582	53.122	55.778	58.567	61.495
ICMS - DEDUÇÃO PARA O FUNDEB	1.261.713	1.324.799	1.391.039	1.460.591	1.533.620
IPVA - DEDUÇÃO PARA O FUNDEB	302.400	317.520	333.396	350.066	367.569
ITR - DEDUÇÃO PARA O FUNDEB	632	664	697	732	768

**PREFEITURA MUNICIPAL DE ALENQUER**  
**PLANO PLURIANUAL - PPA**  
**ANEXO I - Receitas Estimadas 2018/2021**

	R\$ milhares				
	2017	2018	2019	2020	2021
<b>TOTAL GERAL DA RECEITA (C) = (A) + (B)</b>	164.482.161	172.706.269	181.341.582	190.408.661	199.929.094
<b>Receita Corrente Excluídas deduções FUNDEB (A)</b>	123.954.161	130.151.869	136.659.462	143.492.435	150.667.057
<b>Receita Tributárias</b>	6.802.685	7.142.819	7.499.960	7.874.958	8.268.706
Impostos	4.827.415	5.068.786	5.322.225	5.588.336	5.867.753
Taxas	1.975.270	2.074.034	2.177.735	2.286.622	2.400.953
<b>Receita de Contribuições</b>	1.542.710	1.619.846	1.700.838	1.785.880	1.875.174
Contribuições Sociais	346.010	363.311	381.476	400.550	420.577
Contribuições Econômicas	1.196.700	1.256.535	1.319.362	1.385.330	1.454.596
<b>Receita Patrimonial</b>	379.080	398.034	417.936	438.832	460.774
Aplicações Financeiras	79.080	83.034	87.186	91.545	96.122
Outras Receitas Patrimoniais	300.000	315.000	330.750	347.288	364.652
<b>Receita de Serviços</b>	2.497.440	2.622.312	2.753.428	2.891.099	3.035.654
<b>Transferências Correntes</b>	120.448.137	126.470.544	132.794.071	139.433.775	146.405.463
Transferências da União	57.715.265	60.601.028	63.631.080	66.812.634	70.153.265
Transferências Intergovernamentais	-	-	-	-	-
Transferências dos Estados	6.306.565	6.623.993	6.955.193	7.302.953	7.668.100
Transferências Multigovernamentais	48.626.115	51.267.421	53.830.792	56.522.331	59.348.448
Transferências de Convênios	7.588.192	7.978.102	8.377.007	8.795.857	9.235.650
<b>Outras Receitas Correntes</b>	257.000	269.850	283.343	297.510	312.385
Multa e Juros de Mora	247.000	259.350	272.318	285.933	300.230
Indenizações e Restituições	-	-	-	-	-
Receita da Dívida Ativa	-	-	-	-	-
Receitas Diversas	10.000	10.500	11.025	11.576	12.155
<b>Deduções para o FUNDEB</b>	7.972.891	8.371.536	8.790.113	9.229.618	9.691.099
<b>Receitas de Capital (B)</b>	40.528.000	42.554.400	44.682.120	46.916.226	49.262.037
<b>Operações de crédito</b>	-	-	-	-	-
Amortização de empréstimos	-	-	-	-	-
Alienações de Bens	-	-	-	-	-
<b>Transferência de Capital</b>	-	-	-	-	-
Transferência de Convênio	-	-	-	-	-
<b>Outras Receitas de Capital</b>	40.528.000	42.554.400	44.682.120	46.916.226	49.262.037

Fonte: Relatórios da LRF

**PREFEITURA MUNICIPAL DE ALENQUER**  
**PLANO PLURIANUAL - PPA**

**ANEXO I A - DEMONSTRATIVO DA RECEITA CORRENTE LÍQUIDA 2018/2021**

ESPECIFICAÇÃO	R\$ milhares				
	2017	2018	2019	2020	2021
<b>I - RECEITAS CORRENTES (*)</b>	<b>131.927.052</b>	<b>138.523.405</b>	<b>145.449.575</b>	<b>152.722.054</b>	<b>160.358.156</b>
<b>Receita Tributárias</b>	<b>6.802.685</b>	<b>7.142.819</b>	<b>7.499.960</b>	<b>7.874.958</b>	<b>8.268.706</b>
IPTU	180.000	189.000	198.450	208.373	218.791
ISS	1.875.425	1.969.196	2.067.656	2.171.039	2.279.591
ITBI	56.000	58.800	61.740	64.827	68.068
Outras	4.691.260	4.925.823	5.172.114	5.430.720	5.702.256
<b>Transferências Correntes</b>	<b>120.448.137</b>	<b>126.470.544</b>	<b>132.794.071</b>	<b>139.433.775</b>	<b>146.405.463</b>
COTA PARTE DO FPM	30.304.572	31.819.801	33.410.791	35.081.330	36.835.397
COTA PARTE DO ICMS	6.308.565	6.623.993	6.955.193	7.302.953	7.668.100
COTA PARTE DO IPVA	1.512.000	1.587.600	1.666.980	1.750.329	1.837.845
TRANSFERÊNCIA DO FUNDEB	48.826.115	51.267.421	53.830.792	56.522.331	59.348.448
OUTRAS TRANSFERÊNCIAS	33.496.885	35.171.729	36.930.316	38.776.831	40.715.673
<b>Demais Receitas Correntes</b>	<b>4.676.230</b>	<b>4.910.042</b>	<b>5.155.544</b>	<b>5.413.321</b>	<b>5.683.987</b>
<b>II - DEDUÇÕES</b>	<b>8.318.901</b>	<b>8.734.846</b>	<b>9.171.589</b>	<b>9.530.168</b>	<b>10.111.677</b>
Contribuições Sociais	346.010	363.311	381.476	400.550	420.577
<b>COMPENSAÇÃO FINANC. ENTRE REGIMES</b>					
Deduções para o FUNDEB	7.972.891	8.371.536	8.790.113	9.229.618	9.691.099
<b>III - RECEITA CORRENTE LÍQUIDA</b>	<b>123.608.151</b>	<b>129.788.558</b>	<b>136.277.986</b>	<b>143.091.885</b>	<b>150.246.480</b>

Fonte: Relatórios da LRF da Prefeitura

(\*) Diferente da Receita Corrente da Tabela I, pois as deduções para o FUNDEF são feitas no bloco II desta Tabela.

**PREFEITURA MUNICIPAL DE ALENQUER**  
**PLANO PLURIANUAL - PPA**  
**ANEXO II - Aplicação dos Recursos na Manutenção e no Desenvolvimento do Ensino 2018/2021**  
 Constituição Federal - Artigo 212 - Emenda Constitucional no. 14 de 12/09/1996

ESPECIFICAÇÃO	VALOR			R\$ milhares	
	2017	2018	2019		
<b>RECEITAS</b>				2020	2021
<b>IMPOSTOS PRÓPRIOS (A)</b>	<b>2.521.425</b>	<b>2.647.496</b>	<b>2.779.871</b>	<b>2.918.865</b>	<b>3.064.808</b>
IPTU	180.000	189.000	198.450	208.373	218.791
IRRF	410.000	430.500	452.025	474.626	498.358
ITBI	56.000	58.800	61.740	64.827	68.068
ISS	1.875.425	1.969.196	2.067.656	2.171.039	2.279.591
RECEITA DA DÍVIDA ATIVA, MULTA, JUROS S/TRIBUTO	-	-	-	-	-
<b>TRANSFERÊNCIAS DO ESTADO (B)</b>	<b>8.073.525</b>	<b>8.477.201</b>	<b>8.901.061</b>	<b>9.346.114</b>	<b>9.813.420</b>
Transferência Financeira LC n° 87/96	252.960	265.608	278.888	292.833	307.474
COTA PARTE DO IPVA (Art.158, CF/1996)	6.308.565	6.623.993	6.955.193	7.302.953	7.668.100
COTA PARTE DO ICMS (Art.158, CF/1996)	1.512.000	1.587.600	1.666.980	1.750.329	1.837.845
<b>TRANSFERÊNCIAS DA UNIÃO (C)</b>	<b>31.790.932</b>	<b>33.380.479</b>	<b>35.049.503</b>	<b>36.801.978</b>	<b>38.642.077</b>
IPLEXP - DEDUÇÃO PARA O FUNDEB (Art.159, CF/1998)	1.483.200	1.557.360	1.635.228	1.716.989	1.802.839
COTA PARTE DO FPM (Art.159, CF/1998)	30.304.572	31.819.801	33.410.791	35.081.330	36.835.397
ITR (Art.158, CF/1998)	3.160	3.318	3.484	3.656	3.841
IOC S/OURO (Art.153, Par.5°, CF/1996)	-	-	-	-	-
<b>TRANSFERÊNCIA DO FUNDEB (D)</b>	<b>48.826.116</b>	<b>51.267.421</b>	<b>53.830.792</b>	<b>56.522.331</b>	<b>59.348.446</b>
<b>Deduções para o FUNDEB (E)</b>	<b>7.972.891</b>	<b>8.371.536</b>	<b>8.790.113</b>	<b>9.229.618</b>	<b>9.691.099</b>
FPM - DEDUÇÃO PARA O FUNDEB	6.060.914	6.363.960	6.682.158	7.016.266	7.367.079
IPI EXPORTAÇÃO - DEDUÇÃO PARA O FUNDEB	296.640	311.472	327.046	343.398	360.568
LC N° 87/96 - DEDUÇÃO PARA O FUNDEB	50.592	53.122	55.778	58.567	61.495
ICMS - DEDUÇÃO PARA O FUNDEB	1.261.713	1.324.799	1.391.039	1.460.591	1.533.620
IPVA - DEDUÇÃO PARA O FUNDEB	302.400	317.520	333.396	350.068	367.569
ITR - DEDUÇÃO PARA O FUNDEB	632	664	697	732	768
<b>Valor Mínimo a Aplicar = (25% X A+B+C) + (D - E)</b>	<b>51.449.694</b>	<b>54.022.179</b>	<b>56.723.288</b>	<b>59.559.452</b>	<b>62.537.425</b>

**PREFEITURA MUNICIPAL DE ALENQUER**  
**PLANO PLURIANUAL - PPA**  
**ANEXO III - APLICAÇÃO EM AÇÕES E SERVIÇOS PÚBLICOS DE SAÚDE 2018/2021**  
**Emenda Constitucional No.29**

	RECEITAS ESTIMADAS				R\$ milhares	
	2017	2018	2019	2020	2021	
<b>RECEITA TRIBUTÁRIA (A)</b>	<b>2.521.425</b>	<b>2.647.496</b>	<b>2.779.871</b>	<b>2.918.865</b>	<b>3.064.808</b>	
IPTU	180.000	189.000	198.450	208.373	218.791	
IRRF	410.000	430.500	452.025	474.626	498.358	
ITBI	56.000	58.800	61.740	64.827	66.068	
ISS	1.875.425	1.969.196	2.067.656	2.171.039	2.279.591	
<b>RECEITA DA DÍVIDA ATIVA, MULTA, JUROS S/TRIBUTO</b>	-	-	-	-	-	
<b>TRANSFERÊNCIAS CONSTITUCIONAIS (B)</b>	<b>39.864.457</b>	<b>41.857.680</b>	<b>43.950.564</b>	<b>46.148.092</b>	<b>48.455.497</b>	
FPM	30.304.572	31.819.801	33.410.791	35.081.330	36.835.397	
ITR	3.160	3.318	3.484	3.658	3.841	
IPI-EXP	1.483.200	1.557.360	1.635.228	1.716.989	1.802.839	
TRANSFERÊNCIA DA LC N° 87/96	252.960	265.608	278.888	292.833	307.474	
ICMS	6.308.565	6.623.993	6.955.193	7.302.953	7.668.100	
IPVA	1.512.000	1.587.600	1.666.980	1.750.329	1.837.845	
<b>Valor Mínimo a Aplicar = 15% X A + B</b>	<b>6.357.882</b>	<b>6.675.776</b>	<b>7.009.565</b>	<b>7.360.043</b>	<b>7.728.046</b>	

Fonte: Relatórios da LRF da Prefeitura



**PREFEITURA MUNICIPAL DE ALENQUER**  
**PLANO PLURIANUAL - PPA**  
**ANEXO IV - BASE DE CÁLCULO DO LIMITE DE DESPESAS DO LEGISLATIVO 2018/2021**  
 Emenda Constitucional No.25

	ANO				R\$ milhares
	2017	2018	2019	2020	
<b>RECEITAS ESTIMADAS</b>					
<b>RECEITA TRIBUTÁRIA (A)</b>	<b>4.496.695</b>	<b>4.721.530</b>	<b>4.957.606</b>	<b>5.205.487</b>	<b>5.465.761</b>
IPTU	180.000	189.000	198.450	208.373	218.791
IRRF	410.000	430.500	452.025	474.626	498.358
ITBI	56.000	58.800	61.740	64.827	68.068
ISS	1.875.425	1.969.196	2.067.656	2.171.039	2.279.591
Taxas	1.975.270	2.074.034	2.177.735	2.286.622	2.400.953
Contribuição de Melhoria	-	-	-	-	-
<b>TRANSFERÊNCIAS CONSTITUCIONAIS (B)</b>	<b>39.864.457</b>	<b>41.857.680</b>	<b>43.950.564</b>	<b>46.148.092</b>	<b>48.455.497</b>
FPM	30.304.572	31.819.801	33.410.791	35.081.330	36.835.397
ITR	3.160	3.318	3.484	3.658	3.841
IPH-EXP	1.483.200	1.567.360	1.635.228	1.716.989	1.802.839
TRANSFERÊNCIA DA LC N° 87/96	252.960	265.608	278.888	292.833	307.474
IOC S/OURO	-	-	-	-	-
IPVA	6.308.565	6.623.993	6.955.193	7.302.953	7.668.100
ICMS	1.512.000	1.587.600	1.666.980	1.750.329	1.837.845
<b>Total (C) = (A) + (B)</b>	<b>44.361.152</b>	<b>46.579.210</b>	<b>48.908.170</b>	<b>51.363.579</b>	<b>53.921.258</b>

Percentual para cálculo 7,0%

**LIMITE DA DESPESA PARA O ANO**

Repasso para o Legislativo (D) : 7 % de (C)	3.105.281	3.260.545	3.423.572	3.594.751	3.774.488
Folha de Pagamento do Legislativo (E) 70% de (D)	2.173.696	2.282.361	2.396.500	2.516.325	2.642.142

Fonte: Relatórios da LRF da Prefeitura



Fazê FPA 2018-2021 - Detalhamento  
 Governo Municipal de Alenquer Todos os programas Página: 001

ÓRGÃO: 01 - Câmara Municipal de Alenquer  
 UNIDADE ORÇAMENTÁRIA: 01.01 - Câmara Municipal de Alenquer

Função: 01 - Legislativa

Subfunção: 031 - Ação Legislativa

Programa: 0001 - Ações Legislativas

Ação.....: 2001 - Manutenção das Atividades da Câmara Municipal

Unidade de medida: Atividade

Região	Quant. 2018	Quant. 2019 a 2021	Quant. total
Município	1	3	4
Quantidade por ano.....	1	3	4
Valor por ano.....	3.260.545,00	10.792.811,00	14.053.356,00

Totais.....: Quantidade 4 valor 14.053.356,00

TOTAL DO PROGRAMA:	Valor 2018	Valor 2019 a 2021	Valor total
	3.260.545,00	10.792.811,00	14.053.356,00

TOTAL DA UNIDADE ORÇAMENTÁRIA:	Valor 2018	Valor 2019 a 2021	Valor total
	3.260.545,00	10.792.811,00	14.053.356,00

ÓRGÃO: 02 - Prefeitura Municipal de Alesquer  
UNIDADE ORÇAMENTÁRIA: 02.01 - Gabinete da Prefeitura

Função: 02 - Judiciária

Subfunção: 061 - Ação Judiciária

Programa: 0002 - Gestão Administrativa

Ação.....: 2002 - Manutenção da Procuradoria Municipal

Unidade de medida: Atividade

Região	Quant. 2018	Quant. 2019 a 2021	Quant. total
Município	1	3	4
Quantidade por ano.....	1	3	4
Valor por ano.....	783.000,00	2.591.827,90	3.374.827,90

Totais.....: Quantidade: 4 valor 3.374.827,90

TOTAL DO PROGRAMA:	Valor 2018	Valor 2019 a 2021	Valor total
	783.000,00	2.591.827,90	3.374.827,90

Função: 04 - Administração

Subfunção: 061 - Ação Judiciária

Programa: 0044 - Promoção Social Especial

Ação.....: 2003 - Apoio ao Poder Judiciário, Just. Eleitoral e ao Minist. Público

Unidade de medida: Atividade

Região	Quant. 2018	Quant. 2019 a 2021	Quant. total
Município	1	3	4
Quantidade por ano.....	1	3	4
Valor por ano.....	150.000,00	490.518,75	640.518,75

Totais.....: Quantidade: 4 valor 640.518,75

ÓRGÃO: 02 - Prefeitura Municipal de Alenquer  
 UNIDADE ORÇAMENTÁRIA: 02.01 - Gabinete do Prefeita

TOTAL DO PROGRAMA:	Valor 2018	Valor 2019 a 2021	Valor total
150.000,00	490.518,75	640.518,75	

Subfunção: 121 - Planejamento e Orçamento

Programa: 0002 - Gestão Administrativa

Ação.....: 2004 - Manutenção do Núcleo de Planejamento

Unidade de medida: Atividade

Região	Quant. 2018	Quant. 2019 a 2021	Quant. total
Município	1	3	4

Quantidade por ano.....	1	3	4
Valor por ano.....	1.550.000,00	5.130.693,75	6.680.693,75

Totais.....: Quantidade 4 valor 6.680.693,75

TOTAL DO PROGRAMA:	Valor 2018	Valor 2019 a 2021	Valor total
1.550.000,00	5.130.693,75	6.680.693,75	

Subfunção: 122 - Administração Geral

Programa: 0002 - Gestão Administrativa

Ação.....: 2005 - Manutenção do Gabinete do Prefeito

Unidade de medida: Atividade

Região	Quant. 2018	Quant. 2019 a 2021	Quant. total
Município	1	3	4

Quantidade por ano.....	1	3	4
Valor por ano.....	1.360.000,00	4.501.770,00	5.861.770,00

Totais.....: Quantidade 4 valor 5.861.770,00

Ação.....: 2006 - Encargos com Publicidade do Poder Executivo



ÓRGÃO: 02 - Prefeitura Municipal de Alenquer  
UNIDADE ORÇAMENTÁRIA: 02.01 - Gabinete da Prefeitura

Unidade de medida: Atividade

Região	Quant. 2018	Quant. 2019 a 2021	Quant. total
Município	1	3	4
Quantidade por ano...	1	3	4
Valor por ano.....	580.000,00	1.957.326,00	2.537.326,00
Totais.....: Quantidade	4	valor	2.537.326,00

Ação.....: 2007 - Apoio e Contribuições a Entidades Representativas

Unidade de medida: Atividade

Região	Quant. 2018	Quant. 2019 a 2021	Quant. total
Município	1	3	4
Quantidade por ano...	1	3	4
Valor por ano.....	120.000,00	397.215,00	517.215,00
Totais.....: Quantidade	4	valor	517.215,00

TOTAL DO PROGRAMA:	Valor 2018	Valor 2019 a 2021	Valor total
	2.060.000,00	6.856.311,00	8.916.311,00

Subfunção: 124 - Controle Interno

Programa: 0002 - Gestão Administrativa

Ação.....: 2008 - Manutenção do Controle Interno do Poder Executivo

Unidade de medida: Atividade

Região	Quant. 2018	Quant. 2019 a 2021	Quant. total
Município	1	3	4
Quantidade por ano...	1	3	4
Valor por ano.....	552.000,00	1.827.189,00	2.379.189,00
Totais.....: Quantidade	4	valor	2.379.189,00

TOTAL DO PROGRAMA:	Valor 2018	Valor 2019 a 2021	Valor total
	552.000,00	1.827.189,00	2.379.189,00

ÓRGÃO: 02 - Prefeitura Municipal de Alenquer  
UNIDADE ORÇAMENTÁRIA: 02.01 - Gabinete do Prefeito

Função: 06 - Segurança Pública

Subfunção: 181 - Policiamento

Programa: 0044 - Promoção Social Especial

Ação: 2009 - Apoio as Policias Civil e Militar

Unidade de medida: Atividade

Região	Quant. 2018	Quant. 2019 a 2021	Quant. total
Município	1	3	4
Quantidade por ano	1	3	4
Valor por ano	150.000,00	490.518,75	640.518,75

Totais: Quantidade 4 valor 640.518,75

TOTAL DO PROGRAMA:	Valor 2018	Valor 2019 a 2021	Valor total
	150.000,00	490.518,75	640.518,75

TOTAL DA UNIDADE ORÇAMENTÁRIA:	Valor 2018	Valor 2019 a 2021	Valor total
	5.245.000,00	17.387.059,15	22.632.059,15

ÓRGÃO: 02 - Prefeitura Municipal de Alenquer  
UNIDADE ORÇAMENTÁRIA: 02.02 - Secretaria Municipal de Governo

Função: 04 - Administração

Subfunção: 122 - Administração Geral

Programa: 0002 - Gestão Administrativa

Ação: 2010 - Manutenção da Secretaria Municipal de Governo

Unidade de medida: Atividade

Região Município	Quant. 2018	Quant. 2019 a 2021	Quant. total
	1	3	4
Quantidade por ano...	1	3	4
Valor por ano.....	1.594.401,39	5.277.667,90	6.872.069,29
Totais.....: Quantidade	4	valor 6.872.069,29	

TOTAL DO PROGRAMA:	Valor 2018	Valor 2019 a 2021	Valor total
	1.594.401,39	5.277.667,90	6.872.069,29

Função: 05 - Defesa Nacional

Subfunção: 182 - Defesa Civil

Programa: 0005 - Política de Infraestrutura

Ação: 2011 - Manutenção do Coordenadoria da Defesa Civil

Unidade de medida: Atividade

Região Município	Quant. 2018	Quant. 2019 a 2021	Quant. total
	1	3	4
Quantidade por ano...	1	3	4
Valor por ano.....	223.000,00	797.157,88	1.020.157,88
Totais.....: Quantidade	4	valor 1.020.157,88	

ÓRGÃO: 02 - Prefeitura Municipal de Alenquer  
UNIDADE ORÇAMENTÁRIA: 02.02 - Secretaria Municipal de Governo

TOTAL DO PROGRAMA:	Valor 2018	Valor 2019 a 2021	Valor total
223.000,00	797.157,88	1.020.157,88	

TOTAL DA UNIDADE ORÇAMENTÁRIA:	Valor 2018	Valor 2019 a 2021	Valor total
1.817.401,39	6.074.825,78	7.892.227,17	



ÓRGÃO: 02 - Prefeitura Municipal de Alenquer  
UNIDADE ORÇAMENTÁRIA: 02.03 - Secretaria Municipal de Administração

Função: 04 - Administração

Subfunção: 122 - Administração Geral

Programa: 0002 - Gestão Administrativa

Ação.....: 2012 - Manutenção da Secretaria Municipal de Administração

Unidade de medida: Atividade

Região	Quant. 2018	Quant. 2019 a 2021	Quant. total
Município	1	3	4
Quantidade por ano.....	1	3	4
Valor por ano.....	1.197.000,00	3.962.219,62	5.159.219,62
Totais.....: Quantidade	4	valor 5.159.219,62	

Ação.....: 2013 - Manutenção do Departamento de Recurso Humanos

Unidade de medida: Atividade

Região	Quant. 2018	Quant. 2019 a 2021	Quant. total
Município	1	3	4
Quantidade por ano.....	1	3	4
Valor por ano.....	893.000,00	2.955.950,62	3.848.950,62
Totais.....: Quantidade	4	valor 3.848.950,62	

Ação.....: 2014 - Cumprimento de Precatórios Judiciais

Unidade de medida: Atividade

Região	Quant. 2018	Quant. 2019 a 2021	Quant. total
Município	1	3	4
Quantidade por ano.....	1	3	4
Valor por ano.....	1.000.000,00	3.310.125,00	4.310.125,00
Totais.....: Quantidade	4	valor 4.310.125,00	

TOTAL DO PROGRAMA:	Valor 2018	Valor 2019 a 2021	Valor total
	3.090.000,00	10.228.295,24	13.318.295,24

ORGÃO: 02 - Prefeitura Municipal de Alenquer  
UNIDADE ORÇAMENTÁRIA: 02.03 - Secretaria Municipal de Administração

Subfunção: 128 - Formação de Recursos Humanos

Programa: 0002 - Gestão Administrativa

Ação: 2015 - Treinamento e Capacitação de Servidores

Unidade de medida: Atividade

Região	Quant. 2018	Quant. 2019 a 2021	Quant. total
Município	1	3	4
Quantidade por ano...	1	3	4
Valor por ano.....	400.000,00	1.324.050,00	1.724.050,00

Totais.....: Quantidade 4 valor 1.724.050,00

TOTAL DO PROGRAMA:	Valor 2018	Valor 2019 a 2021	Valor total
	400.000,00	1.324.050,00	1.724.050,00

Função: 09 - Previdência Social

Subfunção: 271 - Previdência Básica

Programa: 0002 - Gestão Administrativa

Ação: 2016 - Obrigações Patronais com INSS

Unidade de medida: Atividade

Região	Quant. 2018	Quant. 2019 a 2021	Quant. total
Município	1	3	4
Quantidade por ano...	1	3	4
Valor por ano.....	1.010.000,00	3.343.226,25	4.353.226,25

Totais.....: Quantidade 4 valor 4.353.226,25

TOTAL DO PROGRAMA:	Valor 2018	Valor 2019 a 2021	Valor total
	1.010.000,00	3.343.226,25	4.353.226,25

ÓRGÃO: 02 - Prefeitura Municipal de Alenquer  
UNIDADE ORÇAMENTÁRIA: 02.03 - Secretaria Municipal de Administração

Subfunção: 274 - Previdência Especial

Programa: 0002 - Gestão Administrativa

Ação.....: 2017 - Manutenção das Despesas com Pensionistas

Unidade de medida: Atividade

Região	Quant. 2018	Quant. 2019 a 2021	Quant. total
Município	1	3	4
Quantidade por ano...	1	3	4
Valor por ano.....	5.000,00	16.550,65	21.550,65

Totais.....: Quantidade 4 valor 21.550,65

TOTAL DO PROGRAMA:	Valor 2018	Valor 2019 a 2021	Valor total
	5.000,00	16.550,65	21.550,65

TOTAL DA UNIDADE ORÇAMENTÁRIA:	Valor 2018	Valor 2019 a 2021	Valor total
	4.505.000,00	14.912.122,14	19.417.122,14



ÓRGÃO: 02 - Prefeitura Municipal de Alenquer  
UNIDADE ORÇAMENTÁRIA: 02.04 - Sec. Mun. de Planejamento e Finanças

Função: 04 - Administração

Subfunção: 121 - Planejamento e Orçamento

Programa: 0002 - Gestão Administrativa

Ação: 2018 - Manutenção da Secretaria Municipal de Planej. e Finanças

Unidade de medida: Atividade

Região	Quant. 2018	Quant. 2019 a 2021	Quant. total
Município	1	3	4
Quantidade por ano...	1	3	4
Valor por ano.....	2.034.000,00	6.732.794,25	8.766.794,25

Totais: Quantidade 4 valor 8.766.794,25

TOTAL DO PROGRAMA:	Valor 2018	Valor 2019 a 2021	Valor total
	2.034.000,00	6.732.794,25	8.766.794,25

Subfunção: 122 - Administração Geral

Programa: 0002 - Gestão Administrativa

Ação: 2019 - Manutenção do Setor de Contabilidade e Empenho

Unidade de medida: Atividade

Região	Quant. 2018	Quant. 2019 a 2021	Quant. total
Município	1	3	4
Quantidade por ano...	1	3	4
Valor por ano.....	850.000,00	2.813.606,25	3.663.606,25

Totais: Quantidade 4 valor 3.663.606,25

TOTAL DO PROGRAMA:	Valor 2018	Valor 2019 a 2021	Valor total
	850.000,00	2.813.606,25	3.663.606,25

ÓRGÃO: 02 - Prefeitura Municipal de Alenquer  
UNIDADE ORÇAMENTÁRIA: 02.04 - Sec. Mun. de Planejamento e Finanças

Subfunção: 125 - Normalização e Fiscalização

Programa: 0002 - Gestão Administrativa

Ação: 2020 - Manutenção do Setor de Tributos

Unidade de medida: Atividade

Região	Quant. 2018	Quant. 2019 a 2021	Quant. total
Município	1	3	4
Quantidade por ano...	1	3	4
Valor por ano.....	1.311.000,00	4.338.573,88	5.649.573,88
Totais..... Quantidade	4	valor	5.649.573,88

TOTAL DO PROGRAMA:	Valor 2018	Valor 2019 a 2021	Valor total
	1.311.000,00	4.338.573,88	5.649.573,88

Função: 28 - Encargos Especiais

Subfunção: 843 - Serviço da Dívida Interna

Programa: 0000 - Funções Especiais

Ação: 2021 - Amortização e Encargos da Dívida com FASEP

Unidade de medida: Atividade

Região	Quant. 2018	Quant. 2019 a 2021	Quant. total
Município	1	3	4
Quantidade por ano...	1	3	4
Valor por ano.....	1.050.000,00	3.475.631,25	4.525.631,25
Totais..... Quantidade	4	valor	4.525.631,25

Ação: 2022 - Amortização e Encargos da Dívida Previdenciária - INSS

ORGÃO: 02 - Prefeitura Municipal de Alenquer  
UNIDADE ORÇAMENTÁRIA: 02.04 - Sec. Mun. de Planejamento e Finanças

Unidade de medida: Atividade

Região	Quant. 2018	Quant. 2019 a 2021	Quant. total
Município	1	3	4
Quantidade por ano...	1	3	4
Valor por ano.....	1.050.000,00	3.425.631,25	4.475.631,25
Totais.....: Quantidade	4	valor	4.475.631,25

Ação.....: 2023 - Amortização e Encargos da Dívida com FGTS

Unidade de medida: Atividade

Região	Quant. 2018	Quant. 2019 a 2021	Quant. total
Município	1	3	4
Quantidade por ano...	1	3	4
Valor por ano.....	200.000,00	662.025,00	862.025,00
Totais.....: Quantidade	4	valor	862.025,00

Ação.....: 2024 - Amortização e Encargos de Outras Dívidas Internas

Unidade de medida: Atividade

Região	Quant. 2018	Quant. 2019 a 2021	Quant. total
Município	1	3	4
Quantidade por ano...	1	3	4
Valor por ano.....	150.000,00	496.518,75	646.518,75
Totais.....: Quantidade	4	valor	646.518,75

TOTAL DO PROGRAMA:	Valor 2018	Valor 2019 a 2021	Valor total
	2.450.000,00	8.059.806,25	10.509.806,25

Subfunção: 845 - Outras Transferências

Programa: 0000 - Funções Especiais

Ação.....: 2025 - Contribuição para Formação do PASEP



ÓRGÃO: 02 - Prefeitura Municipal de ALENQUEZ  
 UNIDADE ORÇAMENTÁRIA: 02.04 - Sec. Mun. de Planejamento e Finanças

Unidade de medida: Atividade

Região	Quant. 2018	Quant. 2019 a 2021	Quant. total
Município	1	3	4
Quantidade por ano...	1	3	4
Valor por ano.....	550.000,00	1.820.568,75	2.370.568,75

Totais.....: Quantidade 4 valor 2.370.568,75

TOTAL DO PROGRAMA:	Valor 2018	Valor 2019 a 2021	Valor total
	550.000,00	1.820.568,75	2.370.568,75

Função: 99 - Reserva de Contingência

Subfunção: 999 - Reserva de Contingência

Programa: 9999 - Reserva de Contingência

Ação.....: 2026 - Reserva de Contingência

Unidade de medida: Atividade

Região	Quant. 2018	Quant. 2019 a 2021	Quant. total
Município	1	3	4
Quantidade por ano...	1	3	4
Valor por ano.....	1.644.821,61	5.444.565,14	7.089.386,75

Totais.....: Quantidade 4 valor 7.089.386,75

TOTAL DO PROGRAMA:	Valor 2018	Valor 2019 a 2021	Valor total
	1.644.821,61	5.444.565,14	7.089.386,75

TOTAL DA UNIDADE ORÇAMENTÁRIA: Valor 2018 8.839.821,61 Valor 2019 a 2021 29.209.914,52 Valor total 38.049.736,13

ÓRGÃO: 02 - Prefeitura Municipal de Alenquer  
UNIDADE ORÇAMENTÁRIA: 02.05 - Secretaria Municipal da Junta Militar

Função: 05 - Defesa Nacional

Subfunção: 122 - Administração Geral

Programa: 0002 - Gestão Administrativa

Ação: 2027 - Manutenção da Secretaria Municipal da Junta Militar

Unidade de medida: Atividade

Região	Quant. 2018	Quant. 2019 a 2021	Quant. total
Município	1	3	4
Quantidade por ano...	1	3	4
Valor por ano.....	362.000,00	1.198.265,25	1.560.265,25
Totais.....: Quantidade	4	valor	1.560.265,25

TOTAL DO PROGRAMA:	Valor 2018	Valor 2019 a 2021	Valor total
	362.000,00	1.198.265,25	1.560.265,25

Função: 08 - Assistência Social

Subfunção: 122 - Administração Geral

Programa: 0012 - Gestão da Política de Assistência Social

Ação: 2028 - Manut.da Secretaria Municipal de Assistência Social

Unidade de medida: Atividade

Região	Quant. 2018	Quant. 2019 a 2021	Quant. total
Município	1	3	4
Quantidade por ano...	1	3	4
Valor por ano.....	500.000,00	1.655.062,50	2.155.062,50
Totais.....: Quantidade	4	valor	2.155.062,50

---

ÓRGÃO: 02 - Prefeitura Municipal de Alenquer  
UNIDADE ORÇAMENTÁRIA: 02.05 - Secretaria Municipal da Junta Militar

---

---

TOTAL DO PROGRAMA:	Valor 2018	Valor 2019 a 2021	Valor total
500.000,00	1.655.062,50	2.155.062,50	

---

---

TOTAL DA UNIDADE ORÇAMENTÁRIA:	Valor 2018	Valor 2019 a 2021	Valor total
862.000,00	2.853.327,75	3.715.327,75	

---



ÓRGÃO: 02 - Prefeitura Municipal de Alenquer  
UNIDADE ORÇAMENTÁRIA: 02.07 - Secretaria Municipal de Saúde

Função: 10 - Saúde

Subfunção: 122 - Administração Geral

Programa: 0016 - Ações e Gestão na Saúde

Ação: 2029 - Manutenção da Secretaria Municipal de Saúde

Unidade de medida: Atividade

Região	Quant. 2018	Quant. 2019 a 2021	Quant. total
Município	1	3	4
Quantidade por ano...	1	3	4
Valor por ano.....	1.386.000,00	4.587.833,25	5.973.833,25

Total.....: Quantidade 4 valor 5.973.833,25

TOTAL DO PROGRAMA:	Valor 2018	Valor 2019 a 2021	Valor total
	1.386.000,00	4.587.833,25	5.973.833,25

TOTAL DA UNIDADE ORÇAMENTÁRIA:	Valor 2018	Valor 2019 a 2021	Valor total
	1.386.000,00	4.587.833,25	5.973.833,25



ORGÃO: 03 - Prefeitura Municipal de Alenquer  
UNIDADE ORÇAMENTÁRIA: 02.08 - Secretaria Municipal de Educação

Função: 12 - Educação

Subfunção: 122 - Administração Geral

Programa: 0015 - Ações e Gestão na educação

Ação.....: 2030 - Manutenção da Secretaria Municipal de Educação

Unidade de medida: Atividade

Região	Quant. 2018	Quant. 2019 a 2021	Quant. total
Município	1	3	4

Quantidade por ano.....	1	3	4
Valor por ano.....	2.280.000,00	7.547.085,00	9.827.085,00

Totais.....: Quantidade 4 valor 9.827.085,00

TOTAL DO PROGRAMA:	Valor 2018	Valor 2019 a 2021	Valor total
	2.280.000,00	7.547.085,00	9.827.085,00

TOTAL DA UNIDADE ORÇAMENTÁRIA:	Valor 2018	Valor 2019 a 2021	Valor total
	2.280.000,00	7.547.085,00	9.827.085,00

ÓRGÃO: 02 - Prefeitura Municipal de ALENQUER  
UNIDADE ORÇAMENTÁRIA: 02.09 - Sec. Mun. de Cultura, Desporto e Lazer

Função: 13 - Cultura

Subfunção: 122 - Administração Geral

Programa: 0008 - Promoção Cultural

Ação: 2031 - Manut. da Sec de Munic de Cultura, Desporto e Lazer

Unidade de medida: Atividade

Região	Quant. 2018	Quant. 2019 a 2021	Quant. total
Município	1	3	4

Quantidade por ano...	1	3	4
Valor por ano.....	870.000,00	2.879.808,75	3.749.808,75

Total: Quantidade 4 valor 3.749.808,75

TOTAL DO PROGRAMA:	Valor 2018	Valor 2019 a 2021	Valor total
	870.000,00	2.879.808,75	3.749.808,75

Subfunção: 391 - Patrimônio Hist Artístico e Arqueológico

Programa: 0008 - Promoção Cultural

Ação: 2032 - Preservação do Patrimônio Histórico, Artístico e Cultural

Unidade de medida: Atividade

Região	Quant. 2018	Quant. 2019 a 2021	Quant. total
Município	1	3	4

Quantidade por ano...	1	3	4
Valor por ano.....	176.000,00	583.582,00	759.582,00

Total: Quantidade 4 valor 759.582,00

TOTAL DO PROGRAMA:	Valor 2018	Valor 2019 a 2021	Valor total
	176.000,00	583.582,00	759.582,00

ÓRGÃO: 02 - Prefeitura Municipal de Alenquer  
UNIDADE ORÇAMENTÁRIA: 02.09 - Sec. Mun. de Cultura, Desporto e Lazer

Subfunção: 392 - Difusão Cultural

Programa: 0008 - Promoção Cultural

Ação....: 1001 - Custa da Arena de Aproveitamentos de Eventos Culturais

Unidade de medida: Projeto

Região	Quant. 2018	Quant. 2019 a 2021	Quant. total
Município	1	3	4
Quantidade por ano...	1	3	4
Valor por ano.....	428.000,00	1.430.889,60	1.858.889,60

Totais.....: Quantidade 4 valor 1.858.889,60

Ação....: 1002 - Implantação do Projeto "Estrela do Amanhã"

Unidade de medida: Projeto

Região	Quant. 2018	Quant. 2019 a 2021	Quant. total
Município	1	3	4
Quantidade por ano...	1	3	4
Valor por ano.....	240.000,00	786.864,00	1.026.864,00

Totais.....: Quantidade 4 valor 1.026.864,00

Ação....: 2033 - Manutenção da Biblioteca Pública

Unidade de medida: Atividade

Região	Quant. 2018	Quant. 2019 a 2021	Quant. total
Município	1	3	4
Quantidade por ano...	1	3	4
Valor por ano.....	235.000,00	777.879,38	1.012.879,38

Totais.....: Quantidade 4 valor 1.012.879,38

Ação....: 2034 - Manutenção da Escola de Música

Unidade de medida: Atividade

ÓRGÃO: 02 - Prefeitura Municipal de Alenquer  
 UNIDADE ORÇAMENTÁRIA: 02.09 - Sec. Mun. de Cultura, Desporto e Lazer

Região	Quant. 2018	Quant. 2019 a 2021	Quant. total
Município	1	3	4
Quantidade por ano...	1	3	4
Valor por ano.....	450.000,00	1.489.556,25	1.939.556,25
Totais.....: Quantidade	4	valor 1.939.556,25	

Ação.....: 2035 - Incentivo As Atividades Culturais do Município

Unidade de medida: Atividade

Região	Quant. 2018	Quant. 2019 a 2021	Quant. total
Município	1	3	4
Quantidade por ano...	1	3	4
Valor por ano.....	441.000,00	1.459.765,15	1.900.765,15
Totais.....: Quantidade	4	valor 1.900.765,15	

Ação.....: 2036 - Apoio As Manifestações Religiosas do Município

Unidade de medida: Atividade

Região	Quant. 2018	Quant. 2019 a 2021	Quant. total
Município	1	3	4
Quantidade por ano...	1	3	4
Valor por ano.....	400.000,00	1.324.050,00	1.724.050,00
Totais.....: Quantidade	4	valor 1.724.050,00	

Ação.....: 2037 - Implementar Ações de Pesq de Inform Deste Município

Unidade de medida: Atividade

Região	Quant. 2018	Quant. 2019 a 2021	Quant. total
Município	1	3	4
Quantidade por ano...	1	3	4
Valor por ano.....	190.000,00	628.923,75	818.923,75
Totais.....: Quantidade	4	valor 818.923,75	

TOTAL DO PROGRAMA:	Valor 2018	Valor 2019 a 2021	Valor total
	2.384.000,00	7.897.928,13	10.281.928,13



ÓRGÃO: 02 - Prefeitura Municipal de Alenquer  
UNIDADE ORÇAMENTÁRIA: 02.09 - Sec. Mun. de Cultura, Desporto e Lazer

Função: 23 - Comércio e Serviços

Subfunção: 695 - Turismo

Programa: 0010 - Promoção ao Turismo

Ação.....: 2038 - Apoio e Incentivo Ao Turismo

Unidade de medida: Atividade

Região Município	Quant. 2018	Quant. 2019 a 2021	Quant. total
	1	3	4
Quantidade por ano.....	1	3	4
Valor por ano.....	210.000,00	695.126,25	905.126,25
Totais.....: Quantidade	4	valor	905.126,25

TOTAL DO PROGRAMA:	Valor 2018	Valor 2019 a 2021	Valor total
	210.000,00	695.126,25	905.126,25

Função: 27 - Desporto e Lazer

Subfunção: 812 - Desporto Comunitário

Programa: 0009 - Promoção ao Desporto e Lazer

Ação.....: 2039 - Manutenção do Departamento de Desportos

Unidade de medida: Atividade

Região Município	Quant. 2018	Quant. 2019 a 2021	Quant. total
	1	3	4
Quantidade por ano.....	1	3	4
Valor por ano.....	550.000,00	1.809.169,55	2.359.169,55
Totais.....: Quantidade	4	valor	2.359.169,55

ÓRGÃO: 02 - Prefeitura Municipal de Alenquer  
 UNIDADE ORÇAMENTÁRIA: 02.09 - Sec. Mun. de Cultura, Desporto e Lazer

Ação.....: 2040 - Apoio e Incentivo as Agremiações Esport. Amadores.

Unidade de medida: Atividade

Região	Quant. 2018	Quant. 2019 a 2021	Quant. total
Município	1	3	4
Quantidade por ano.....	1	3	4
Valor por ano.....	100.000,00	331.012,50	431.012,50

Totais.....: Quantidade 4 valor 431.012,50

Ação.....: 2041 - Apoio e Realização de Campeonatos Esportivos Amadores

Unidade de medida: Atividade

Região	Quant. 2018	Quant. 2019 a 2021	Quant. total
Município	1	3	4
Quantidade por ano.....	1	3	4
Valor por ano.....	90.000,00	302.500,00	352.500,00

Totais.....: Quantidade 4 valor 352.500,00

TOTAL DO PROGRAMA:	Valor 2018	Valor 2019 a 2021	Valor total
	700.000,00	2.442.682,05	3.142.682,05

Sobfunção: 813 - Lazer

Programa: 0009 - Promoção ao Desporto e Lazer

Ação.....: 2042 - Apoio e Incentivo ao Lazer

Unidade de medida: Atividade

Região	Quant. 2018	Quant. 2019 a 2021	Quant. total
Município	1	3	4
Quantidade por ano.....	1	3	4
Valor por ano.....	27.000,00	89.373,38	116.373,38

Totais.....: Quantidade 4 valor 116.373,38

ÓRGÃO: 02 - Prefeitura Municipal de Alenquer  
UNIDADE ORÇAMENTÁRIA: 02.09 - Sec. Mun. de Cultura, Desporto e Lazer

Ação.: 2043 - Fomento à realização do raio, edição de 2018

Unidade de medida: Atividade

Região Município	Quant. 2018 1	Quant. 2019 a 2021 3	Quant. total 4
Quantidade por ano...	1	3	4
Valor por ano.....	220.000,00	850.000,00	1.070.000,00

Totais.....: Quantidade 4 valor 1.070.000,00

TOTAL DO PROGRAMA:	Valor 2018	Valor 2019 a 2021	Valor total
	247.000,00	939.373,38	1.186.373,38

TOTAL DA UNIDADE ORÇAMENTÁRIA:	Valor 2018	Valor 2019 a 2021	Valor total
	4.587.000,00	15.438.500,56	20.025.500,56

ÓRGÃO: 02 - Prefeitura Municipal de Alesquer  
 UNIDADE ORÇAMENTÁRIA: 02.10 - Soc. Mun. de Infraest. e Serv. Básicos

Função: 04 - Administração

Subfunção: 122 - Administração Geral

Programa: 0003 - Ações e Gestão na Infraestrutura

Ação.....: 1003 - Restauração adequação do prédio sede da prefeitura.

Unidade de medida: Projeto

Região	Quant. 2018	Quant. 2019 a 2021	Quant. total
Município	1	3	4
Quantidade por ano...	1	3	4
Valor por ano.....	500.000,00	2.575.000,00	3.075.000,00
Totais.....: Quantidade 4 valor 3.075.000,00			

Ação.....: 1004 - Aquisição de bens móveis

Unidade de medida: Projeto

Região	Quant. 2018	Quant. 2019 a 2021	Quant. total
Município	1	3	4
Quantidade por ano...	1	3	4
Valor por ano.....	400.000,00	1.324.050,00	1.724.050,00
Totais.....: Quantidade 4 valor 1.724.050,00			

TOTAL DO PROGRAMA:	Valor 2018	Valor 2019 a 2021	Valor total
	900.000,00	3.899.050,00	4.799.050,00

Função: 13 - Cultura

Subfunção: 391 - Patrimônio Hist Artístico e Arqueológico

Programa: 0008 - Promoção Cultural



ÓRGÃO: 02 - Prefeitura Municipal de ALENQUER  
 UNIDADE ORÇAMENTÁRIA: 02.10 - Sec. Mun. de Infraest. e Serv. Básicos

Ação.: 1005 - Revitalização de prédios e áreas tombado s como patr. histórico

Unidade de medida: Projeto

Região	Quant. 2018	Quant. 2019 a 2021	Quant. total
Município	1	3	4
Quantidade por ano...	1	3	4
Valor por ano.....	945.000,00	3.128.068,12	4.073.068,12

Totais.....: Quantidade 4 valor 4.073.068,12

TOTAL DO PROGRAMA:	Valor 2018	Valor 2019 a 2021	Valor total
	945.000,00	3.128.068,12	4.073.068,12

Subfunção: 392 - Difusão Cultural

Programa: 0008 - Promoção Cultural

Ação.: 1006 - construção do centro de exposição cultural

Unidade de medida: Projeto

Região	Quant. 2018	Quant. 2019 a 2021	Quant. total
Município	1	3	4
Quantidade por ano...	1	3	4
Valor por ano.....	300.000,00	993.037,50	1.293.037,50

Totais.....: Quantidade 4 valor 1.293.037,50

TOTAL DO PROGRAMA:	Valor 2018	Valor 2019 a 2021	Valor total
	300.000,00	993.037,50	1.293.037,50

Função: 15 - Urbanismo

Subfunção: 122 - Administração Geral

Programa: 0003 - Ações e Gestão na Infraestrutura



ORGÃO: 02 - Prefeitura Municipal de Alenquer  
 UNIDADE ORÇAMENTÁRIA: 02.10 - Sec. Mun. de Infraest. e Serv. Básicos

Ação....: 1007 - aquisição de imóveis para fins de utilidade pública.

Unidade de medida: Projeto

Região	Quant. 2018	Quant. 2019 a 2021	Quant. total
Município	1	3	4
Quantidade por ano...	1	3	4
Valor por ano.....	213.386,00	706.334,13	919.720,33
Totais.....: Quantidade 4 valor 919.720,33			

Ação....: 2044 - Man. da secretaria municipal de infraestrutura e serviços básicos

Unidade de medida: Atividade

Região	Quant. 2018	Quant. 2019 a 2021	Quant. total
Município	1	3	4
Quantidade por ano...	1	3	4
Valor por ano.....	1.854.000,00	6.896.700,00	8.750.700,00
Totais.....: Quantidade 4 valor 8.750.700,00			

TOTAL DO PROGRAMA:	Valor 2018	Valor 2019 a 2021	Valor total
	2.067.386,00	7.603.034,33	9.670.420,33

Subfunção: 451 - Infra Estrutura Urbana

Programa: 0003 - Ações e Gestão na Infraestrutura

Ação....: 1008 - construção, ampliação e revitalização de cemitérios

Unidade de medida: Projeto

Região	Quant. 2018	Quant. 2019 a 2021	Quant. total
Município	1	1	2
Quantidade por ano...	1	1	2
Valor por ano.....	430.000,00	451.500,00	881.500,00
Totais.....: Quantidade 2 valor 881.500,00			

ÓRGÃO: 02 - Prefeitura Municipal de Alenquer  
 UNIDADE ORÇAMENTÁRIA: 02.10 - Sec. Mun. de Infraest. e Serv. Básicos

Ação.....: 1009 - ampliação e revitalização e prédios públicos

Unidade de medida: Projeto

Região	Quant. 2018	Quant. 2019 a 2021	Quant. total
Município	1	3	4
Quantidade por ano...	1	3	4
Valor por ano.....	315.000,00	1.042.689,37	1.357.689,37

Totais.....: Quantidade 4 valor 1.357.689,37

TOTAL DO PROGRAMA:	Valor 2018	Valor 2019 a 2021	Valor total
	745.000,00	1.494.189,37	2.239.189,37

Programa: 0005 - Política de Infraestrutura

Ação.....: 1010 - obras de drenagem, pavimento e urb. de vias públicas

Unidade de medida: Projeto

Região	Quant. 2018	Quant. 2019 a 2021	Quant. total
Município	1	3	4
Quantidade por ano...	1	3	4
Valor por ano.....	950.000,00	3.144.618,75	4.094.618,75

Totais.....: Quantidade 4 valor 4.094.618,75

Ação.....: 1011 - const. de meio-fio, sarjetas e recup. de calçadas.

Unidade de medida: Projeto

Região	Quant. 2018	Quant. 2019 a 2021	Quant. total
Município	1	3	4
Quantidade por ano...	1	3	4
Valor por ano.....	100.000,00	331.012,50	431.012,50

Totais.....: Quantidade 4 valor 431.012,50

Ação.....: 1012 - abertura e urbanização de novas ruas

Unidade de medida: Projeto

ÓRGÃO: 02 - Prefeitura Municipal de Alenquer  
 UNIDADE ORÇAMENTÁRIA: 02.10 - Sec. Mun. de Infraest. e Serv. Básicos

Região	Quant. 2018	Quant. 2019 a 2021	Quant. total
Município	1	3	4
Quantidade por ano...	1	3	4
Valor por ano...	200.000,00	960.000,00	1.160.000,00

Totais..... Quantidade 4 valor 1.160.000,00

Ação.....: 1013 - const. ampl. e revitalização de praças e logradouros públicos.

Unidade de medida: Projeto

Região	Quant. 2018	Quant. 2019 a 2021	Quant. total
Município	1	3	4
Quantidade por ano...	1	3	4
Valor por ano...	637.000,00	2.108.549,65	2.745.549,65

Totais..... Quantidade 4 valor 2.745.549,65

TOTAL DO PROGRAMA:	Valor 2018	Valor 2019 a 2021	Valor total
	1.887.000,00	6.544.180,90	8.431.180,90

Subfunção: 452 - Serviços Urbanos

Programa: 0003 - Ações e Gestão na Infraestrutura

Ação.....: 2045 - manutenção dos serviços de limpeza pública

Unidade de medida: Atividade

Região	Quant. 2018	Quant. 2019 a 2021	Quant. total
Município	1	3	4
Quantidade por ano...	1	3	4
Valor por ano...	1.813.000,00	6.172.721,10	7.985.721,10

Totais..... Quantidade 4 valor 7.985.721,10

TOTAL DO PROGRAMA:	Valor 2018	Valor 2019 a 2021	Valor total
	1.813.000,00	6.172.721,10	7.985.721,10

ÓRGÃO: 02 - Prefeitura Municipal de Alenquer  
UNIDADE ORÇAMENTÁRIA: 02.10 - Sec. Mun. de Infraest. e Serv. Básicos

Programa: 0005 - Política de Infraestrutura

Ação.: 1014 - serviços de terraplenagem de ruas e avenidas

Unidade de medida: Projeto

Região	Quant. 2018	Quant. 2019 a 2021	Quant. total
Município	1	3	4
Quantidade por ano...	1	3	4
Valor por ano.....	200.000,00	668.640,00	868.640,00
Totais.....: Quantidade	4	valor	868.640,00

Ação.: 1015 - const. de arcos de passagem em pontos d parada de ônibus

Unidade de medida: Projeto

Região	Quant. 2018	Quant. 2019 a 2021	Quant. total
Município	1	3	4
Quantidade por ano...	1	3	4
Valor por ano.....	360.000,00	993.037,50	1.293.037,50
Totais.....: Quantidade	4	valor	1.293.037,50

Ação.: 2040 - terceirização do serviço de limpeza pública

Unidade de medida: Atividade

Região	Quant. 2018	Quant. 2019 a 2021	Quant. total
Município	1	3	4
Quantidade por ano...	1	3	4
Valor por ano.....	790.000,00	2.317.087,50	3.017.087,50
Totais.....: Quantidade	4	valor	3.017.087,50

TOTAL DO PROGRAMA:	Valor 2018	Valor 2019 a 2021	Valor total
	1.200.000,00	3.978.765,00	5.178.765,00

Função: 16 - Habitação

Subfunção: 481 - Habitação Rural

Programa: 0003 - Ações e Gestão na Infraestrutura

ÓRGÃO: 02 - Prefeitura Municipal de Alenquer  
UNIDADE ORÇAMENTÁRIA: 02.10 - Sec. Mun. de Infraest. e Serv. Básicos

Ação.....: 1016 - construção de casas populares rural- programa MCMV

Unidade de medida: Projeto

Região	Quant. 2018	Quant. 2019 a 2021	Quant. total
Município	1	3	4
Quantidade por ano.....	1	3	4
Valor por ano.....	500.000,00	1.655.062,50	2.155.062,50

Totais.....: Quantidade 4 valor 2.155.062,50

TOTAL DO PROGRAMA:	Valor 2018	Valor 2019 a 2021	Valor total
	500.000,00	1.655.062,50	2.155.062,50

Subfunção: 482 - Habitação Urbana

Programa: 0003 - Ações e Gestão na Infraestrutura

Ação.....: 1017 - construção de casas populares urbana PROG. MCMV

Unidade de medida: Projeto

Região	Quant. 2018	Quant. 2019 a 2021	Quant. total
Município	1	3	4
Quantidade por ano.....	1	3	4
Valor por ano.....	500.000,00	1.655.062,50	2.155.062,50

Totais.....: Quantidade 4 valor 2.155.062,50

TOTAL DO PROGRAMA:	Valor 2018	Valor 2019 a 2021	Valor total
	500.000,00	1.655.062,50	2.155.062,50

Função: 17 - Saneamento

Subfunção: 511 - Saneamento Básico Rural

Programa: 0005 - Política de Infraestrutura

ORGÃO: 02 - Prefeitura Municipal de Alenquer  
 UNIDADE ORÇAMENTÁRIA: 02.10 - Soc. Mun. de Infraest. e Serv. Básicos

Ação.....: 1018 - implant. e ampli. de sistema de abaste. de água na zona rural

Unidade de medida: Projeto

Região	Quant. 2018	Quant. 2019 a 2021	Quant. total
Município	1	3	4
Quantidade por ano...	1	3	4
Valor por ano.....	800.000,00	2.648.100,00	3.448.100,00
Totais.....: Quantidade	4	valor	3.448.100,00

TOTAL DO PROGRAMA:	Valor 2018	Valor 2019 a 2021	Valor total
	800.000,00	2.648.100,00	3.448.100,00

Subfunção: 512 - Saneamento Básico Urbano

Programa: 0003 - Ações e Gestão na Infraestrutura

Ação.....: 1019 - construção do aterro sanitário

Unidade de medida: Projeto

Região	Quant. 2018	Quant. 2019 a 2021	Quant. total
Município	1	1	2
Quantidade por ano...	1	1	2
Valor por ano.....	1.000.000,00	1.000.000,00	2.000.000,00
Totais.....: Quantidade	2	valor	2.000.000,00

Ação.....: 2047 - manutenção dos sistemas de abastecimento de água

Unidade de medida: Atividade

Região	Quant. 2018	Quant. 2019 a 2021	Quant. total
Município	1	3	4
Quantidade por ano...	1	3	4
Valor por ano.....	580.000,00	1.919.872,50	2.499.872,50
Totais.....: Quantidade	4	valor	2.499.872,50

ORGÃO: 02 - Prefeitura Municipal de Alenquer  
UNIDADE ORÇAMENTÁRIA: 02.10 - Sec. Mun. de Infraest. e Serv. Básicos

Ação.: 2048 - manutenção convênio com a cosampa

Unidade de medida: Atividade

Região	Quant. 2018	Quant. 2019 a 2021	Quant. total
Município	1	3	4
Quantidade por ano...	1	3	4
Valor por ano.....	182.000,00	602.442,75	784.442,75

Totais.....: Quantidade 4 valor 784.442,75

TOTAL DO PROGRAMA:	Valor 2018	Valor 2019 a 2021	Valor total
	1.762.000,00	3.522.315,25	5.284.315,25

Programa: 0005 - Política de Infraestrutura

Ação.: 1020 - impl. e ampl. de sistema de abasteciment de agua na zona rural.

Unidade de medida: Projeto

Região	Quant. 2018	Quant. 2019 a 2021	Quant. total
Município	1	3	4
Quantidade por ano...	1	3	4
Valor por ano.....	1.000.000,00	3.310.125,00	4.310.125,00

Totais.....: Quantidade 4 valor 4.310.125,00

Ação.: 1021 - implantação de esgoto pluvial

Unidade de medida: Projeto

Região	Quant. 2018	Quant. 2019 a 2021	Quant. total
Município	1	3	4
Quantidade por ano...	1	3	4
Valor por ano.....	600.000,00	1.986.075,00	2.586.075,00

Totais.....: Quantidade 4 valor 2.586.075,00

TOTAL DO PROGRAMA:	Valor 2018	Valor 2019 a 2021	Valor total
	1.600.000,00	5.296.200,00	6.896.200,00

ÓRGÃO: 02 - Prefeitura Municipal de Alenquer  
UNIDADE ORÇAMENTÁRIA: 02.10 - Sec. Mun. de Infraest. e Serv. Básicos

Programa: 0011 - Gestão d Política de Meio Ambiente

Ação: 2049 - funcionamento e manutenção do aterro sanitário

Unidade de medida: Atividade

Região	Quant. 2018	Quant. 2019 a 2021	Quant. total
Município	1	3	4
Quantidade por ano...	1	3	4
Valor por ano.....	1.400.000,00	2.050.000,00	3.450.000,00

Totais.....: Quantidade 4 valor 3.450.000,00

TOTAL DO PROGRAMA:	Valor 2018	Valor 2019 a 2021	Valor total
	1.400.000,00	2.050.000,00	3.450.000,00

Função: 20 - Agricultura

Subfunção: 605 - Abastecimento

Programa: 0003 - Ações e Gestão na Infraestrutura

Ação: 1022 - const. ampl. reforma e equipamento de matacari

Unidade de medida: Projeto

Região	Quant. 2018	Quant. 2019 a 2021	Quant. total
Município	1	2	3
Quantidade por ano...	1	2	3
Valor por ano.....	600.000,00	4.306.000,00	4.906.000,00

Totais.....: Quantidade 3 valor 4.906.000,00

Ação: 1023 - const. ampl. e restauração de feiras livres.

Unidade de medida: Projeto

Região	Quant. 2018	Quant. 2019 a 2021	Quant. total
Município	1	3	4

ORGÃO: 02 - Prefeitura Municipal de Alenquer  
 UNIDADE ORÇAMENTÁRIA: 02.10 - Sec. Mun. de Infrastr. e Serv. Básicos

Quantidade por ano...	1	3	4
Valor por ano.....	100.000,00	331.012,50	431.012,50

Totais.....: Quantidade 4 valor 431.012,50

Ação.....: 1024 - construção de mercados

Unidade de medida: Projeto

Região	Quant. 2018	Quant. 2019 a 2021	Quant. total
Município	1	3	4

Quantidade por ano...	1	3	4
Valor por ano.....	300.000,00	993.037,50	1.293.037,50

Totais.....: Quantidade 4 valor 1.293.037,50

Ação.....: 1025 - const. e equip. de casas de farinha comunitária

Unidade de medida: Projeto

Região	Quant. 2018	Quant. 2019 a 2021	Quant. total
Município	1	3	4

Quantidade por ano...	1	3	4
Valor por ano.....	300.000,00	993.037,50	1.293.037,50

Totais.....: Quantidade 4 valor 1.293.037,50

TOTAL DO PROGRAMA:	Valor 2018	Valor 2019 a 2021	Valor total
	1.300.000,00	6.623.087,50	7.923.087,50

Programa: 0005 - Política de Infraestrutura

Ação.....: 1026 - aquis. de máquinas e implem. agrícolas para merc. áreas agrícolas.

Unidade de medida: Projeto

Região	Quant. 2018	Quant. 2019 a 2021	Quant. total
Município	1	3	4

Quantidade por ano...	1	3	4
Valor por ano.....	200.000,00	662.025,00	862.025,00

Totais.....: Quantidade 4 valor 862.025,00

ÓRGÃO: 02 - Prefeitura Municipal de Alenquer  
 UNIDADE ORÇAMENTÁRIA: 02.10 - Sec. Mun. de Infraest. e Serv. Básicos

TOTAL DO PROGRAMA:	Valor 2018	Valor 2019 a 2021	Valor total
200.000,00	662.025,00	862.025,00	

Função: 25 - Energia

Subfunção: 752 - Energia Elétrica

Programa: 0005 - Política de Infraestrutura

Ação.....: 1027 - Implantação e ampliação de energia elétrica - zona rural

Unidade de medida: Projeto

Região	Quant. 2018	Quant. 2019 a 2021	Quant. total
Município	1	3	4
Quantidade por ano.....	1	3	4
Valor por ano.....	200.000,00	662.025,00	862.025,00

Totais.....: Quantidade 4 valor 862.025,00

TOTAL DO PROGRAMA:	Valor 2018	Valor 2019 a 2021	Valor total
200.000,00	662.025,00	862.025,00	

Função: 26 - Transporte

Subfunção: 781 - Transporte Aéreo

Programa: 0005 - Política de Infraestrutura

Ação.....: 1028 - recuperação de infraestrutura aeroportuária do município

Unidade de medida: Projeto

Região	Quant. 2018	Quant. 2019 a 2021	Quant. total
Município	1	3	4



ÓRGÃO: 02 - Prefeitura Municipal de Alenquer  
 UNIDADE ORÇAMENTÁRIA: 02.10 - Sec. Mun. de Infraest. e Serv. Básicos

Quantidade por ano...	1	3	4
Valor por ano.....	600.000,00	1.986.075,00	2.586.075,00

Totais.....: Quantidade 4 valor 2.586.075,00

TOTAL DO PROGRAMA:	Valor 2018	Valor 2019 a 2021	Valor total
	600.000,00	1.986.075,00	2.586.075,00

Subfunção: 782 - Transporte Rodoviário

Programa: 0003 - Ações e Gestão na Infraestrutura

Ação.....: 1029 - construção e ampliação de cais de arrimo e trapiches

Unidade de medida: Projeto

Região	Quant. 2018	Quant. 2019 a 2021	Quant. total
Município	1	1	2

Quantidade por ano...	1	1	2
Valor por ano.....	400.000,00	420.000,00	820.000,00

Totais.....: Quantidade 2 valor 820.000,00

Ação.....: 1030 - construção de terminal rodoviário de passageiro e carga

Unidade de medida: Projeto

Região	Quant. 2018	Quant. 2019 a 2021	Quant. total
Município	1	3	4

Quantidade por ano...	1	3	4
Valor por ano.....	600.000,00	1.986.075,00	2.586.075,00

Totais.....: Quantidade 4 valor 2.586.075,00

TOTAL DO PROGRAMA:	Valor 2018	Valor 2019 a 2021	Valor total
	1.000.000,00	2.406.075,00	3.406.075,00

Programa: 0005 - Política de Infraestrutura

Ação.....: 1031 - const. e restauração de estradas vicinais e pontes

ORGÃO: 02 - Prefeitura Municipal de Alenquer  
UNIDADE ORÇAMENTÁRIA: 02.10 - Sec. Mun. de Infraest. e Serv. Básicos

Unidade de medida: Projeto

Região	Quant. 2018	Quant. 2019 a 2021	Quant. total
Município	1	3	4
Quantidade por ano...	1	3	4
Valor por ano.....	250.000,00	1.040.709,69	1.290.709,69
Totais.....: Quantidade	4	valor 1.290.709,69	

Ação.....: 1032 - Conv. estado/P/ início/Pavim.asfaltica de PA 254-06 km

Unidade de medida: Projeto

Região	Quant. 2018	Quant. 2019 a 2021	Quant. total
Município	1	3	4
Quantidade por ano...	1	3	4
Valor por ano.....	200.000,00	1.092.025,00	1.292.025,00
Totais.....: Quantidade	4	valor 1.292.025,00	

Ação.....: 1033 - aquisição patrulha mecanizada

Unidade de medida: Projeto

Região	Quant. 2018	Quant. 2019 a 2021	Quant. total
Município	1	3	4
Quantidade por ano...	1	3	4
Valor por ano.....	300.000,00	993.037,50	1.293.037,50
Totais.....: Quantidade	4	valor 1.293.037,50	

TOTAL DO PROGRAMA:	Valor 2018	Valor 2019 a 2021	Valor total
	750.000,00	3.125.772,19	3.875.772,19

Subfunção: 784 - Transporte Hidroviário

Programa: 0003 - Ações e Gestão na Infraestrutura

Ação.....: 1034 - recuperação do terminal rodoviário TRAPICHE

ÓRGÃO: 02 - Prefeitura Municipal de Alenquer  
 UNIDADE ORÇAMENTÁRIA: 02.10 - Sec. Mun. de Infraest. e Serv. Básicos

Unidade de medida: Projeto

Região	Quant. 2018	Quant. 2019 a 2021	Quant. total
Município	1	3	4
Quantidade por ano...	1	3	4
Valor por ano.....	400.000,00	1.324.050,00	1.724.050,00
<b>Totais.....: Quantidade 4 valor 1.724.050,00</b>			

Ação.....: 2050 - desobstrução de rios, furos, igarapés e lagoas

Unidade de medida: Atividade

Região	Quant. 2018	Quant. 2019 a 2021	Quant. total
Município	1	3	4
Quantidade por ano...	1	3	4
Valor por ano.....	350.000,00	1.517.500,00	1.867.500,00
<b>Totais.....: Quantidade 4 valor 1.867.500,00</b>			

TOTAL DO PROGRAMA:	Valor 2018	Valor 2019 a 2021	Valor total
	750.000,00	2.841.550,00	3.591.550,00

Função: 27 - Desporto e Lazer

Subfunção: 812 - Desporto Comunitário

Programa: 0003 - Ações e Gestão na Infraestrutura

Ação.....: 1035 - construção revitalização de quadras poliesportivas

Unidade de medida: Projeto

Região	Quant. 2018	Quant. 2019 a 2021	Quant. total
Município	1	3	4
Quantidade por ano...	1	3	4
Valor por ano.....	100.000,00	609.027,80	709.027,80
<b>Totais.....: Quantidade 4 valor 709.027,80</b>			

ÓRGÃO: 02 - Prefeitura Municipal de Alenquer  
UNIDADE ORÇAMENTÁRIA: 02.10 - Sec. Mun. de Infraest. e Serv. Básicos

TOTAL DO PROGRAMA:	Valor 2018	Valor 2019 a 2021	Valor total
	100.000,00	699.027,80	799.027,80

Subfunção: 813 - Lazer

Programa: 0009 - Promoção ao Desporto e Lazer

Ação: 1036 - construção e revitalização de quadras poliesportivas

Unidade de medida: Projeto

Região	Quant. 2018	Quant. 2019 a 2021	Quant. total
Município	1	3	4

Quantidade por ano...	1	3	4
Valor por ano.....	100.000,00	455.000,00	555.000,00

Totais.....: Quantidade 4 valor 555.000,00

Ação: 1037 - aquisição e instalação de parques de diversões

Unidade de medida: Projeto

Região	Quant. 2018	Quant. 2019 a 2021	Quant. total
Município	1	3	4

Quantidade por ano...	1	3	4
Valor por ano.....	50.000,00	302.500,00	352.500,00

Totais.....: Quantidade 4 valor 352.500,00

TOTAL DO PROGRAMA:	Valor 2018	Valor 2019 a 2021	Valor total
	150.000,00	757.500,00	907.500,00

TOTAL DA UNIDADE ORÇAMENTÁRIA:	Valor 2018	Valor 2019 a 2021	Valor total
	21.469.386,00	70.312.924,06	91.782.310,06

ORGÃO: 02 - Prefeitura Municipal de Alenquer  
UNIDADE ORÇAMENTÁRIA: 02.11 - Secretaria Municipal de Meio Ambiente

Função: 18 - Gestão Ambiental

Subfunção: 122 - Administração Geral

Programa: 0011 - Gestão d Política de Meio Ambiente

Ação: 2051 - manutenção da secretaria municipal de meio ambiente

Unidade de medida: Atividade

Região	Quant. 2018	Quant. 2019 a 2021	Quant. total
Município	1	3	4
Quantidade por ano...	1	3	4
Valor por ano.....	1.165.000,00	3.819.569,00	4.984.569,00

Totais: Quantidade 4 valor 4.984.569,00

TOTAL DO PROGRAMA:	Valor 2018	Valor 2019 a 2021	Valor total
	1.165.000,00	3.819.569,00	4.984.569,00

TOTAL DA UNIDADE ORÇAMENTÁRIA:	Valor 2018	Valor 2019 a 2021	Valor total
	1.165.000,00	3.819.569,00	4.984.569,00

ÓRGÃO: 02 - Prefeitura Municipal de Alenquer  
UNIDADE ORÇAMENTÁRIA: 02.12 - Sec. Mun. de Agricultura e Abastecimento

Função: 20 - Agricultura

Subfunção: 122 - Administração Geral

Programa: 0006 - Gestão de Área de Abastecimento

Ação: 2052 - manutenção da secretaria mun. de agricultura e abastecimento

Unidade de medida: Atividade

Região	Quant. 2018	Quant. 2019 a 2021	Quant. total
Município	1	3	4
Quantidade por ano:	1	3	4
Valor por ano:	1.019.000,00	3.373.017,38	4.392.017,38
Totais: Quantidade	4	valor	4.392.017,38

TOTAL DO PROGRAMA:	Valor 2018	Valor 2019 a 2021	Valor total
	1.019.000,00	3.373.017,38	4.392.017,38

Subfunção: 128 - Formação de Recursos Humanos

Programa: 0006 - Gestão de Área de Abastecimento

Ação: 2053 - capacitação de produtores rurais

Unidade de medida: Atividade

Região	Quant. 2018	Quant. 2019 a 2021	Quant. total
Município	1	3	4
Quantidade por ano:	1	3	4
Valor por ano:	71.000,00	235.018,87	306.018,87
Totais: Quantidade	4	valor	306.018,87

TOTAL DO PROGRAMA:	Valor 2018	Valor 2019 a 2021	Valor total
	71.000,00	235.018,87	306.018,87

ÓRGÃO: 02 - Prefeitura Municipal de Alenquer  
 UNIDADE ORÇAMENTÁRIA: 02.12 - Sec. Mun. de Agricultura e Abastecimento

Subfunção: 605 - Abastecimento

Programa: 0006 - Gestão de Área de Abastecimento

Ação.....: 2054 - Manutenção de mercados feiras

Unidade de medida: Atividade

Região	Quant. 2018	Quant. 2019 a 2021	Quant. total
Município	1	3	4
Quantidade por ano.....	1	3	4
Valor por ano.....	500.000,00	1.655.062,50	2.155.062,50
Totais.....: Quantidade	4	valor	2.155.062,50

Ação.....: 2055 - apoio ao des. da cadeia prod. da avicultura familiar do município

Unidade de medida: Atividade

Região	Quant. 2018	Quant. 2019 a 2021	Quant. total
Município	1	3	4
Quantidade por ano.....	1	3	4
Valor por ano.....	1.070.000,00	3.541.833,75	4.611.833,75
Totais.....: Quantidade	4	valor	4.611.833,75

Ação.....: 2056 - programa de apoio a produção agrícola e pecuária

Unidade de medida: Atividade

Região	Quant. 2018	Quant. 2019 a 2021	Quant. total
Município	1	3	4
Quantidade por ano.....	1	3	4
Valor por ano.....	100.000,00	334.320,00	434.320,00
Totais.....: Quantidade	4	valor	434.320,00

TOTAL DO PROGRAMA:	Valor 2018	Valor 2019 a 2021	Valor total
	1.670.000,00	5.531.216,25	7.201.216,25

ÓRGÃO: 02 - Prefeitura Municipal de Alenquer  
 UNIDADE ORÇAMENTÁRIA: 02.12 - Sec. Mun. de Agricultura e Abastecimento

Programa: 0007 - Desenvolvimento Rural Sustentáveis

Ação: 2057 - apoio a agricultura familiar

Unidade de medida: Atividade

Região	Quant. 2018	Quant. 2019 a 2021	Quant. total
Município	1	3	4
Quantidade por ano...	1	3	4
Valor por ano.....	291.000,00	963.246,37	1.254.246,37

Totais.....: Quantidade 4 valor 1.254.246,37

Ação: 2058 - mecanização de áreas agrícolas e const. de açudes para peq. produtores

Unidade de medida: Atividade

Região	Quant. 2018	Quant. 2019 a 2021	Quant. total
Município	1	3	4
Quantidade por ano...	1	3	4
Valor por ano.....	555.000,00	1.820.568,75	2.375.568,75

Totais.....: Quantidade 4 valor 2.375.568,75

TOTAL DO PROGRAMA:	Valor 2018	Valor 2019 a 2021	Valor total
	846.000,00	2.783.815,12	3.629.815,12

Subfunção: 606 - Extensão Rural

Programa: 0007 - Desenvolvimento Rural Sustentáveis

Ação: 2059 - apoio a realização de feiras e eventos rurais

Unidade de medida: Atividade

Região	Quant. 2018	Quant. 2019 a 2021	Quant. total
Município	1	3	4
Quantidade por ano...	1	3	4
Valor por ano.....	315.000,00	1.042.689,38	1.357.689,38

ÓRGÃO: 02 - Prefeitura Municipal de Alenquer  
UNIDADE ORÇAMENTÁRIA: 02.12 - Sec. Mun. de Agricultura e Abastecimento

Totais.....: Quantidade 4 valor 1.357.689,36

Ação.....: 2060 - apoio as associações e cooperativas de produtores rurais

Unidade de medida: Atividade

Região	Quant. 2018	Quant. 2019 a 2021	Quant. total
Município	1	3	4
Quantidade por ano.....	1	3	4
Valor por ano.....	190.000,00	628.923,75	818.923,75

Totais.....: Quantidade 4 valor 818.923,75

TOTAL DO PROGRAMA:	Valor 2018	Valor 2019 a 2021	Valor total
	505.000,00	1.671.613,13	2.176.613,13

TOTAL DA UNIDADE ORÇAMENTÁRIA:	Valor 2018	Valor 2019 a 2021	Valor total
	4.111.000,00	13.594.680,75	17.705.680,75



ÓRGÃO: 02 - Prefeitura Municipal de Alenquer  
UNIDADE ORÇAMENTÁRIA: 02.13 - Secretaria Municipal de Pesca

Função: 20 - Agricultura

Subfunção: 122 - Administração Geral

Programa: 0006 - Gestão de Área de Abastecimento

Ação.....: 2001 - manutenção da secretaria municipal de pesca

Unidade de medida: Atividade

Região	Quant. 2018	Quant. 2019 a 2021	Quant. total
Município	1	3	4
Quantidade por ano.....	1	3	4
Valor por ano.....	517.000,00	1.711.334,62	2.228.334,62

Totais.....: Quantidade 4 valor 2.228.334,62

TOTAL DO PROGRAMA:	Valor 2018	Valor 2019 a 2021	Valor total
	517.000,00	1.711.334,62	2.228.334,62

Subfunção: 605 - Abastecimento

Programa: 0006 - Gestão de Área de Abastecimento

Ação.....: 1038 - const. e equipamento da fabrica de gelo para pescadores

Unidade de medida: Projeto

Região	Quant. 2018	Quant. 2019 a 2021	Quant. total
Município	1	3	4
Quantidade por ano.....	1	3	4
Valor por ano.....	450.000,00	1.489.556,25	1.939.556,25

Totais.....: Quantidade 4 valor 1.939.556,25

Ação.....: 1039 - construção de açudes e aquisição de gólios para criação de peixes

ÓRGÃO: 02 - Prefeitura Municipal de Alenquer  
UNIDADE ORÇAMENTÁRIA: 02.13 - Secretaria Municipal de Pesca

Unidade de medida: Projeto

Região	Quant. 2018	Quant. 2019 a 2021	Quant. total
Município	1	3	4
Quantidade por ano	1	3	4
Valor por ano	300.000,00	993.037,50	1.293.037,50
Totais	Quantidade 4	valor 1.293.037,50	

Ação: 2062 - apoio ao des. de cadeias prod. da agricultura e piscicultura fam. do mun.

Unidade de medida: Atividade

Região	Quant. 2018	Quant. 2019 a 2021	Quant. total
Município	1	3	4
Quantidade por ano	1	3	4
Valor por ano	925.000,00	3.061.865,62	3.986.865,62
Totais	Quantidade 4	valor 3.986.865,62	

Ação: 2063 - apoio aos pequenos pescadores artesanais

Unidade de medida: Atividade

Região	Quant. 2018	Quant. 2019 a 2021	Quant. total
Município	1	3	4
Quantidade por ano	1	3	4
Valor por ano	179.000,00	562.721,25	732.721,25
Totais	Quantidade 4	valor 732.721,25	

Ação: 2064 - aquis. de alevins e insumos para dist gratuita aos cr. de peixes

Unidade de medida: Atividade

Região	Quant. 2018	Quant. 2019 a 2021	Quant. total
Município	1	3	4
Quantidade por ano	1	3	4
Valor por ano	160.000,00	529.620,00	689.620,00
Totais	Quantidade 4	valor 689.620,00	

TOTAL DO PROGRAMA:	Valor 2018	Valor 2019 a 2021	Valor total
	2.005.000,00	6.636.800,62	8.641.800,62

ÓRGÃO: 02 - Prefeitura Municipal de Alenquer  
UNIDADE ORÇAMENTÁRIA: 02.13 - Secretaria Municipal de Pesca

Sobrefunção: 691 - Promoção Comercial

Programa: 0006 - Gestão de Área de Abastecimento

Ação: 2065 - apoio a realização de feiras e eventos pesqueiros

Unidade de medida: Atividade

Região	Quant. 2018	Quant. 2019 a 2021	Quant. total
Município	1	3	4
Quantidade por ano	1	3	4
Valor por ano	140.000,00	463.417,50	603.417,50

Totais: Quantidade 4 valor 603.417,50

TOTAL DO PROGRAMA:	Valor 2018	Valor 2019 a 2021	Valor total
	140.000,00	463.417,50	603.417,50

TOTAL DA UNIDADE ORÇAMENTÁRIA:	Valor 2018	Valor 2019 a 2021	Valor total
	2.662.000,00	8.811.552,74	11.473.552,74

ÓRGÃO: 03 - Fundo Municipal de Assistência Social  
UNIDADE ORÇAMENTÁRIA: 03.01 - Fundo Municipal de Assistência Social

Função: 02 - Judiciária

Subfunção: 062 - Defesa do Interesse Pub. no Proc. Judic.

Programa: 0014 - Proteção Social Básica

Ação.....: 2066 - Assistência Jurídica Gratuita à População

Unidade de medida: Atividade

Região	Quant. 2018	Quant. 2019 a 2021	Quant. total
Município	1	3	4
Quantidade por ano.....	1	3	4
Valor por ano.....	460.000,00	1.522.657,50	1.982.657,50
Totais.....: Quantidade	4	valor 1.982.657,50	

TOTAL DO PROGRAMA:	Valor 2018	Valor 2019 a 2021	Valor total
	460.000,00	1.522.657,50	1.982.657,50

Função: 08 - Assistência Social

Subfunção: 122 - Administração Geral

Programa: 0012 - Gestão da Política de Assistência Social

Ação.....: 2067 - Manutenção do Fundo Municipal de Assistência Social

Unidade de medida: Atividade

Região	Quant. 2018	Quant. 2019 a 2021	Quant. total
Município	1	3	4
Quantidade por ano.....	1	3	4
Valor por ano.....	1.646.000,00	5.610.843,12	7.256.843,12
Totais.....: Quantidade	4	valor 7.256.843,12	

ÓRGÃO: 03 - Fundo Municipal de Assistência Social  
 UNIDADE ORÇAMENTÁRIA: 03.01 - Fundo Municipal de Assistência Social

TOTAL DO PROGRAMA:	Valor 2018	Valor 2019 a 2021	Valor total
	1.646.000,00	5.610.843,12	7.256.843,12

Subfunção: 241 - Assistência ao Idoso

Programa: 0012 - Gestão da Política de Assistência Social

Ação: 2068 - Atendimento Assistencial ao Idoso-PBV II

Unidade de medida: Atividade

Região	Quant. 2018	Quant. 2019 a 2021	Quant. total
Município	1	3	4

Quantidade por ano...	1	3	4
Valor por ano...	300.000,00	993.032,50	1.293.032,50

Totais: Quantidade 4 valor 1.293.032,50

TOTAL DO PROGRAMA:	Valor 2018	Valor 2019 a 2021	Valor total
	300.000,00	993.032,50	1.293.032,50

Subfunção: 242 - Assistência ao Portador de Deficiência

Programa: 0012 - Gestão da Política de Assistência Social

Ação: 2069 - Prog. de Apoio aos Portadores de Necess. Especiais-PPD-PTMC

Unidade de medida: Atividade

Região	Quant. 2018	Quant. 2019 a 2021	Quant. total
Município	1	3	4

Quantidade por ano...	1	3	4
Valor por ano...	661.000,00	2.187.992,63	2.848.992,63

Totais: Quantidade 4 valor 2.848.992,63

Ação: 2070 - Criação do Cons. Mun. da Pessoa com Deficiência

ÓRGÃO: 03 - Fundo Municipal de Assistência Social  
UNIDADE ORÇAMENTÁRIA: 03.01 - Fundo Municipal de Assistência Social

Unidade de medida: Atividade

Região	Quant. 2018	Quant. 2019 a 2021	Quant. total
Município	1	3	4
Quantidade por ano...	1	3	4
Valor por ano.....	35.000,00	115.854,38	150.854,38

Totais.....: Quantidade: 4 valor 150.854,38

TOTAL DO PROGRAMA:	Valor 2018	Valor 2019 a 2021	Valor total
096.000,00	2.303.847,01	2.999.847,01	

Sobfunção: 243 - Assistência à Criança e ao Adolescente

Programa: 0012 - Gestão da Política de Assistência Social

Ação.....: 2071 - Manut. do Fundo Munic. da Infância e Adolescente-FIA

Unidade de medida: Atividade

Região	Quant. 2018	Quant. 2019 a 2021	Quant. total
Município	1	3	4
Quantidade por ano...	1	3	4
Valor por ano.....	309.000,00	1.022.828,65	1.331.828,65

Totais.....: Quantidade: 4 valor 1.331.828,65

Ação.....: 2072 - Manutenção do Conselho Tutelar

Unidade de medida: Atividade

Região	Quant. 2018	Quant. 2019 a 2021	Quant. total
Município	1	3	4
Quantidade por ano...	1	3	4
Valor por ano.....	663.000,00	2.216.541,60	2.879.541,60

Totais.....: Quantidade: 4 valor 2.879.541,60

Ação.....: 2073 - Manut. do Conselho da Criança e Adolescente-COMDAC

ÓRGÃO: 03 - Fundo Municipal de Assistência Social  
UNIDADE ORÇAMENTÁRIA: 03.01 - Fundo Municipal de Assistência Social

Unidade de medida: Atividade

Região	Quant. 2018	Quant. 2019 a 2021	Quant. total
Município	1	3	4
Quantidade por ano...	1	3	4
Valor por ano.....	101.000,00	334.322,65	435.322,65
Totais.....: Quantidade	4	valor	435.322,65

Ação.....: 2074 - Ações Estratégicas do Prog. de Arradiação do Trabalho Infantil

Unidade de medida: Atividade

Região	Quant. 2018	Quant. 2019 a 2021	Quant. total
Município	1	3	4
Quantidade por ano...	1	3	4
Valor por ano.....	410.000,00	1.357.151,25	1.767.151,25
Totais.....: Quantidade	4	valor	1.767.151,25

Ação.....: 2075 - CREAS-Cambas Expt. Sexual-Piso Fixo Médio Complexidade

Unidade de medida: Atividade

Região	Quant. 2018	Quant. 2019 a 2021	Quant. total
Município	1	3	4
Quantidade por ano...	1	3	4
Valor por ano.....	600.000,00	1.986.075,00	2.586.075,00
Totais.....: Quantidade	4	valor	2.586.075,00

Ação.....: 2076 - Piso de Alta Complexidade I-Criança e e Adolescentes

Unidade de medida: Atividade

Região	Quant. 2018	Quant. 2019 a 2021	Quant. total
Município	1	3	4
Quantidade por ano...	1	3	4
Valor por ano.....	340.000,00	1.125.442,50	1.465.442,50
Totais.....: Quantidade	4	valor	1.465.442,50

Ação.....: 2077 - Piso Básico Variável II-Equipe Volante Apoio a Criança de 0 a 6 Anos e Famílias

ÓRGÃO: 03 - Fundo Municipal de Assistência Social  
 UNIDADE ORÇAMENTÁRIA: 03.01 - Fundo Municipal de Assistência Social

Unidade de medida: Atividade

Região	Quant. 2018	Quant. 2019 a 2021	Quant. total
Município	1	3	4
Quantidade por ano...	1	3	4
Valor por ano.....	852.000,00	2.875.244,40	3.727.244,40
Totais.....: Quantidade	4	valor	3.727.244,40

Ação.....: 2078 - Manut. do Programa Liberdade Assistida-PFMC II

Unidade de medida: Atividade

Região	Quant. 2018	Quant. 2019 a 2021	Quant. total
Município	1	3	4
Quantidade por ano...	1	3	4
Valor por ano.....	652.000,00	2.158.201,50	2.810.201,50
Totais.....: Quantidade	4	valor	2.810.201,50

Ação.....: 2079 - Programa Projovem Adolescentes-PBV I

Unidade de medida: Atividade

Região	Quant. 2018	Quant. 2019 a 2021	Quant. total
Município	1	3	4
Quantidade por ano...	1	3	4
Valor por ano.....	1.162.000,00	3.846.365,25	5.008.365,25
Totais.....: Quantidade	4	valor	5.008.365,25

Ação.....: 2080 - Serv. de Abordagem Social e Prot. a Criança e Adolescentes

Unidade de medida: Atividade

Região	Quant. 2018	Quant. 2019 a 2021	Quant. total
Município	1	3	4
Quantidade por ano...	1	3	4
Valor por ano.....	1.085.000,00	3.591.485,62	4.676.485,62
Totais.....: Quantidade	4	valor	4.676.485,62

Ação.....: 2081 - Campanhas Prev. nas Áreas Urbana e Rural

ÓRGÃO: 03 - Fundo Municipal de Assistência Social  
 UNIDADE ORÇAMENTÁRIA: 03.01 - Fundo Municipal de Assistência Social

Unidade de medida: Atividade

Região	Quant. 2018	Quant. 2019 a 2021	Quant. total
Município	1	3	4
Quantidade por ano...	1	3	4
Valor por ano.....	255.000,00	844.081,87	1.099.081,87
Totais.....: Quantidade	4	valor	1.099.081,87

Ação.....: 2082 - Fóruns Municipais Para Infância e Juventude

Unidade de medida: Atividade

Região	Quant. 2018	Quant. 2019 a 2021	Quant. total
Município	1	3	4
Quantidade por ano...	1	3	4
Valor por ano.....	130.000,00	430.316,25	560.316,25
Totais.....: Quantidade	4	valor	560.316,25

TOTAL DO PROGRAMA:	Valor 2018	Valor 2019 a 2021	Valor total
	6.559.000,00	21.788.056,54	28.347.056,54

Subfunção: 244 - Assistência Comunitária

Programa: 0012 - Gestão da Políticas de Assistência Social

Ação.....: 2083 - Mant. do Conselho Municipal de Assistência Social

Unidade de medida: Atividade

Região	Quant. 2018	Quant. 2019 a 2021	Quant. total
Município	1	3	4
Quantidade por ano...	1	3	4
Valor por ano.....	180.000,00	595.822,50	775.822,50
Totais.....: Quantidade	4	valor	775.822,50

Ação.....: 2084 - Mant. do Benefício de Prestação Continuada - BPC

ORGÃO: 03 - Fundo Municipal de Assistência Social  
UNIDADE ORÇAMENTÁRIA: 03.01 - Fundo Municipal de Assistência Social

Unidade de medida: Atividade

Região	Quant. 2018	Quant. 2019 a 2021	Quant. total
Município	1	3	4
Quantidade por ano...	1	3	4
Valor por ano.....	200.000,00	662.025,00	862.025,00
<hr/>			
Totais.....: Quantidade	4	valor	862.025,00

Ação.....: 2085 - Piso Fixo de Média Complexidade-PAEFI

Unidade de medida: Atividade

Região	Quant. 2018	Quant. 2019 a 2021	Quant. total
Município	1	3	4
Quantidade por ano...	1	3	4
Valor por ano.....	793.000,00	2.624.929,13	3.417.929,13
<hr/>			
Totais.....: Quantidade	4	valor	3.417.929,13

Ação.....: 2086 - Serviço de Convivência e Fortalecimento de Vínculos

Unidade de medida: Atividade

Região	Quant. 2018	Quant. 2019 a 2021	Quant. total
Município	1	3	4
Quantidade por ano...	1	3	4
Valor por ano.....	771.000,00	2.552.106,38	3.323.106,38
<hr/>			
Totais.....: Quantidade	4	valor	3.323.106,38

Ação.....: 2087 - Piso Básico Fixo-Atenção Integral à Família-PAIF/CRAS

Unidade de medida: Atividade

Região	Quant. 2018	Quant. 2019 a 2021	Quant. total
Município	1	3	4
Quantidade por ano...	1	3	4
Valor por ano.....	1.052.000,00	3.482.251,50	4.534.251,50
<hr/>			
Totais.....: Quantidade	4	valor	4.534.251,50

Ação.....: 2088 - Manutenção do Bolsa Família-IGD/BF/SUAS

ORGÃO: 03 - Fundo Municipal de Assistência Social  
UNIDADE ORÇAMENTÁRIA: 03.01 - Fundo Municipal de Assistência Social

Unidade de medida: Atividade

Região	Quant. 2018	Quant. 2019 a 2021	Quant. total
Município	1	3	4
Quantidade por ano...	1	3	4
Valor por ano.....	1.154.000,00	3.819.884,25	4.973.884,25
Totais.....: Quantidade	4	valor	4.973.884,25

Ação.....: 2089 - Apoio as Atividades dos Clubes de Mães

Unidade de medida: Atividade

Região	Quant. 2018	Quant. 2019 a 2021	Quant. total
Município	1	3	4
Quantidade por ano...	1	3	4
Valor por ano.....	221.000,00	731.537,65	952.537,65
Totais.....: Quantidade	4	valor	952.537,65

Ação.....: 2090 - Ações Emergenciais em assistência Social

Unidade de medida: Atividade

Região	Quant. 2018	Quant. 2019 a 2021	Quant. total
Município	1	3	4
Quantidade por ano...	1	3	4
Valor por ano.....	260.000,00	860.632,50	1.120.632,50
Totais.....: Quantidade	4	valor	1.120.632,50

Ação.....: 2091 - Manutenção de Outros Programas Sociais

Unidade de medida: Atividade

Região	Quant. 2018	Quant. 2019 a 2021	Quant. total
Município	1	3	4
Quantidade por ano...	1	3	4
Valor por ano.....	260.000,00	860.632,50	1.120.632,50
Totais.....: Quantidade	4	valor	1.120.632,50

Ação.....: 2092 - Adesão ao Cruz Itinerante

ÓRGÃO: 03 - Fundo Municipal de Assistência Social  
 UNIDADE ORÇAMENTÁRIA: 03.01 - Fundo Municipal de Assistência Social

Unidade de medida: Atividade

Região	Quant. 2018	Quant. 2019 a 2021	Quant. total
Município	1	3	4
Quantidade por ano...	1	3	4
Valor por ano.....	180.000,00	595.822,50	775.822,50
Totais.....: Quantidade	4	valor	775.822,50

Ação.....: 2093 - Regular Benef. Event. Loas no Município

Unidade de medida: Atividade

Região	Quant. 2018	Quant. 2019 a 2021	Quant. total
Município	1	3	4
Quantidade por ano...	1	3	4
Valor por ano.....	130.000,00	430.316,25	560.316,25
Totais.....: Quantidade	4	valor	560.316,25

TOTAL DO PROGRAMA:	Valor 2018	Valor 2019 a 2021	Valor total
	5.201.000,00	17.215.960,16	22.416.960,16

Programa: 0014 - Proteção Social Básica

Ação.....: 1040 - Const. do Centro de Ref. Especializado de Assint. Social - CREAS

Unidade de medida: Projeto

Região	Quant. 2018	Quant. 2019 a 2021	Quant. total
Município	1	3	4
Quantidade por ano...	1	3	4
Valor por ano.....	320.000,00	1.059.240,00	1.379.240,00
Totais.....: Quantidade	4	valor	1.379.240,00

Ação.....: 1041 - Const. do Centro de Ref. e Assistência Social - CRAS

Unidade de medida: Projeto

Região	Quant. 2018	Quant. 2019 a 2021	Quant. total
Município	1	3	4



ÓRGÃO: 03 - Fundo Municipal de Assistência Social  
 UNIDADE ORÇAMENTÁRIA: 03.01 - Fundo Municipal de Assistência Social

Quantidade por ano...	1	3	4
Valor por ano.....	200.000,00	662.025,00	862.025,00

Totais.....: Quantidade 4 valor 862.025,00

TOTAL DO PROGRAMA:	Valor 2018	Valor 2019 a 2021	Valor total
	520.000,00	1.721.265,00	2.241.265,00

Subfunção: 332 - Relações do Trabalho

Programa: 0012 - Gestão da Política de Assistência Social

Ação.....: 2094 - Capacit. Cont. de Recursos Humanos da assist. Social

Unidade de medida: Atividade

Região	Quant. 2018	Quant. 2019 a 2021	Quant. total
Município	1	3	4

Quantidade por ano...	1	3	4
Valor por ano.....	130.000,00	430.316,25	560.316,25

Totais.....: Quantidade 4 valor 560.316,25

Ação.....: 2095 - Treinamento dos Trabalhadores SUAS

Unidade de medida: Atividade

Região	Quant. 2018	Quant. 2019 a 2021	Quant. total
Município	1	3	4

Quantidade por ano...	1	3	4
Valor por ano.....	150.000,00	496.518,75	646.518,75

Totais.....: Quantidade 4 valor 646.518,75

TOTAL DO PROGRAMA:	Valor 2018	Valor 2019 a 2021	Valor total
	280.000,00	926.835,00	1.206.835,00

Subfunção: 334 - Fomento ao Trabalho

Programa: 0012 - Gestão da Política de Assistência Social

---

 ÓRGÃO: 03 - Fundo Municipal de Assistência Social  
 UNIDADE ORÇAMENTÁRIA: 03.01 - Fundo Municipal de Assistência Social
 

---



---

 Ação: 2096 - Manutenção do Programa Projovem Trabalhador
 

---

Unidade de medida: Atividade

Região	Quant. 2018	Quant. 2019 a 2021	Quant. total
Município	1	3	4
Quantidade por ano...	1	3	4
Valor por ano.....	698.000,00	2.310.467,25	3.008.467,25

---

 Totais: Quantidade 4 valor 3.008.467,25
 

---



---

TOTAL DO PROGRAMA:	Valor 2018	Valor 2019 a 2021	Valor total
	698.000,00	2.310.467,25	3.008.467,25

---



---

 Subfunção: 421 - Custódia e Reintegração Social
 

---



---

 Programa: 0012 - Gestão da Política de Assistência Social
 

---



---

 Ação: 2097 - Atividade Social Carcerária-Convênio SUSIPE
 

---

Unidade de medida: Atividade

Região	Quant. 2018	Quant. 2019 a 2021	Quant. total
Município	1	3	4
Quantidade por ano...	1	3	4
Valor por ano.....	470.000,00	1.555.758,75	2.025.758,75

---

 Totais: Quantidade 4 valor 2.025.758,75
 

---



---

TOTAL DO PROGRAMA:	Valor 2018	Valor 2019 a 2021	Valor total
	470.000,00	1.555.758,75	2.025.758,75

---



---

 Função: 09 - Previdência Social
 

---



---

 Subfunção: 271 - Previdência Básica
 

---



---

 Programa: 0012 - Gestão da Política de Assistência Social
 

---



ÓRGÃO: 03 - Fundo Municipal de Assistência Social  
UNIDADE ORÇAMENTARIA: 03.01 - Fundo Municipal de Assistência Social

Ação: 2098 - Obrigações Patronais com INSS

Unidade de medida: Atividade

Região	Quant. 2018	Quant. 2019 a 2021	Quant. total
Município	1	3	4
Quantidade por ano:	1	3	4
Valor por ano:	300.000,00	993.037,50	1.293.037,50

Total: Quantidade 4 valor 1.293.037,50

TOTAL DO PROGRAMA:	Valor 2018	Valor 2019 a 2021	Valor total
	300.000,00	993.037,50	1.293.037,50

Função: 16 - Habitação

Subfunção: 122 - Administração Geral

Programa: 0003 - Ações e Gestão em Infraestrutura

Ação: 2099 - Manutenção do Fundo Municipal de Habitação Social

Unidade de medida: Atividade

Região	Quant. 2018	Quant. 2019 a 2021	Quant. total
Município	1	3	4
Quantidade por ano:	1	3	4
Valor por ano:	80.000,00	264.810,00	344.810,00

Total: Quantidade 4 valor 344.810,00

TOTAL DO PROGRAMA:	Valor 2018	Valor 2019 a 2021	Valor total
	80.000,00	264.810,00	344.810,00

Função: 28 - Encargos Especiais

Subfunção: 843 - Serviço de Dívida Interna

Programa: 0000 - Funções Especiais

ÓRGÃO: 03 - Fundo Municipal de Assistência Social  
UNIDADE ORÇAMENTÁRIA: 03.01 - Fundo Municipal de Assistência Social

Ação..... 2100 - Amortização e Encargos da dívida Previdenciária-INSS

Unidade de medida: Atividade

Região	Quant. 2018	Quant. 2019 a 2021	Quant. total
Município	1	3	4
Quantidade por ano...	1	3	4
Valor por ano.....	200.000,00	662.025,00	862.025,00
Totais.....: Quantidade	4	valor	862.025,00

Ação..... 2101 - Amortização e Encargos de Outras Dívidas Internas

Unidade de medida: Atividade

Região	Quant. 2018	Quant. 2019 a 2021	Quant. total
Município	1	3	4
Quantidade por ano...	1	3	4
Valor por ano.....	200.000,00	662.025,00	862.025,00
Totais.....: Quantidade	4	valor	862.025,00

TOTAL DO PROGRAMA:	Valor 2018	Valor 2019 a 2021	Valor total
	400.000,00	1.324.050,00	1.724.050,00

Subfunção: 845 - Outras Transferências

Programa: 0000 - Funções Especiais

Ação..... 2102 - Contribuição para Formação do PASEP

Unidade de medida: Atividade

Região	Quant. 2018	Quant. 2019 a 2021	Quant. total
Município	1	3	4
Quantidade por ano...	1	3	4
Valor por ano.....	100.000,00	331.012,50	431.012,50
Totais.....: Quantidade	4	valor	431.012,50

---

ÓRGÃO: 03 - Fundo Municipal de Assistência Social  
UNIDADE ORÇAMENTÁRIA: 03.01 - Fundo Municipal de Assistência Social

---

---

TOTAL DO PROGRAMA:	Valor 2018	Valor 2019 a 2021	Valor total
100.000,00	331.012,50	431.012,50	

---

---

TOTAL DA UNIDADE ORÇAMENTÁRIA:	Valor 2018	Valor 2019 a 2021	Valor total
17.710.000,00	58.861.632,83	76.571.632,83	

---

*[Handwritten signature]*

ORGÃO: 04 - Fundo Municipal de Saúde  
UNIDADE ORÇAMENTARIA: 04.01 - Fundo Municipal de Saúde

Função: 10 - Saúde

Subfunção: 122 - Administração Geral

Programa: 0002 - Gestão Administrativa

Ação.....: 2103 - Precatório Judicial

Unidade de medida: Atividade

Região	Quant. 2018	Quant. 2019 a 2021	Quant. total
Município	1	3	4

Quantidade por ano.....	1	3	4
Valor por ano.....	20.000,00	68.094,00	88.094,00

Totais.....: Quantidade 4 valor 88.094,00

TOTAL DO PROGRAMA:	Valor 2018	Valor 2019 a 2021	Valor total
	20.000,00	68.094,00	88.094,00

Programa: 0016 - Ações e Gestão na Saúde

Ação.....: 2104 - manutenção do Fundo Municipal de Saúde -FMS

Unidade de medida: Atividade

Região	Quant. 2018	Quant. 2019 a 2021	Quant. total
Município	1	3	4

Quantidade por ano.....	1	3	4
Valor por ano.....	2.972.000,00	9.837.691,50	12.809.691,50

Totais.....: Quantidade 4 valor 12.809.691,50

Ação.....: 2105 - Manutenção do Conselho Municipal de Saúde

Unidade de medida: Atividade

Região	Quant. 2018	Quant. 2019 a 2021	Quant. total
Município	1	3	4

ORGÃO: 04 - Fundo Municipal de Saúde  
 UNIDADE ORÇAMENTÁRIA: 04.01 - Fundo Municipal de Saúde

Quantidade por ano...	1	3	4
Valor por ano.....	210.000,00	695.126,25	905.126,25

Totais.....: Quantidade 4 valor 905.126,25

TOTAL DO PROGRAMA:	Valor 2018	Valor 2019 a 2021	Valor total
	3.182.000,00	10.532.817,75	13.714.817,75

Subfunção: 128 - Formação de Recursos Humanos

Programa: 0002 - Gestão Administrativa

Ação.....: 2106 - Capacitação de Recursos Humanos

Unidade de medida: Atividade

Região	Quant. 2018	Quant. 2019 a 2021	Quant. total
Município	1	3	4

Quantidade por ano...	1	3	4
Valor por ano.....	250.000,00	827.531,25	1.077.531,25

Totais.....: Quantidade 4 valor 1.077.531,25

TOTAL DO PROGRAMA:	Valor 2018	Valor 2019 a 2021	Valor total
	250.000,00	827.531,25	1.077.531,25

Subfunção: 301 - Atenção Básica

Programa: 0016 - Ações e Gestão na Saúde

Ação.....: 1042 - Aquis. de Lanche Para Serv. de Unidade Básica de Saúde Fluvial

Unidade de medida: Projeto

Região	Quant. 2018	Quant. 2019 a 2021	Quant. total
Município	1	3	4

Quantidade por ano...	1	3	4
-----------------------	---	---	---



ÓRGÃO: 04 - Fundo Municipal de Saúde  
UNIDADE ORÇAMENTÁRIA: 04.01 - Fundo Municipal de Saúde

---

Valor por ano.....	300.000,00	993.037,50	1.293.037,50
--------------------	------------	------------	--------------

---

Totais.....: Quantidade 4 valor 1.293.037,50

---

Ação.....: 2107 - Manutenção de Outros Programas de Saúde

Unidade de medida: Atividade

Região	Quant. 2018	Quant. 2019 a 2021	Quant. total
Município	1	3	4

Quantidade por ano.....	1	3	4
Valor por ano.....	300.000,00	993.037,50	1.293.037,50

---

Totais.....: Quantidade 4 valor 1.293.037,50

---

Ação.....: 2108 - Outras Ações em Saúde via Convênio Com Estado

Unidade de medida: Atividade

Região	Quant. 2018	Quant. 2019 a 2021	Quant. total
Município	1	3	4

Quantidade por ano.....	1	3	4
Valor por ano.....	150.000,00	496.518,75	646.518,75

---

Totais.....: Quantidade 4 valor 646.518,75

---

Ação.....: 2109 - Manutenção do SAMU

Unidade de medida: Atividade

Região	Quant. 2018	Quant. 2019 a 2021	Quant. total
Município	1	3	4

Quantidade por ano.....	1	3	4
Valor por ano.....	420.000,00	1.390.252,50	1.810.252,50

---

Totais.....: Quantidade 4 valor 1.810.252,50

---

Ação.....: 2110 - Manutenção do Programa Saúde na Escola

Unidade de medida: Atividade

Região	Quant. 2018	Quant. 2019 a 2021	Quant. total
Município	1	3	4



ÓRGÃO: 04 - Fundo Municipal de Saúde  
 UNIDADE ORÇAMENTÁRIA: 04.01 - Fundo Municipal de Saúde

Quantidade por ano...	1	3	4
Valor por ano.....	310.000,00	1.026.138,75	1.336.138,75

Totais.....: Quantidade 4 valor 1.336.138,75

TOTAL DO PROGRAMA:	Valor 2018	Valor 2019 a 2021	Valor total
	1.480.000,00	4.898.985,00	6.378.985,00

Programa: 0632 - Bloco de Atenção Básica

Ação.....: 2111 - Atenção Básica - PAB

Unidade de medida: Atividade

Região	Quant. 2018	Quant. 2019 a 2021	Quant. total
Município	1	3	4

Quantidade por ano...	1	3	4
Valor por ano.....	1.995.000,00	6.603.699,38	8.598.699,38

Totais.....: Quantidade 4 valor 8.598.699,38

Ação.....: 2112 - Programa de Agentes Comunitários - PACS

Unidade de medida: Atividade

Região	Quant. 2018	Quant. 2019 a 2021	Quant. total
Município	1	3	4

Quantidade por ano...	1	3	4
Valor por ano.....	2.301.000,00	7.616.597,62	9.917.597,62

Totais.....: Quantidade 4 valor 9.917.597,62

Ação.....: 2113 - Programa Saúde da Família - PSF

Unidade de medida: Atividade

Região	Quant. 2018	Quant. 2019 a 2021	Quant. total
Município	1	3	4

Quantidade por ano...	1	3	4
Valor por ano.....	932.000,00	3.085.036,50	4.017.036,50

Totais.....: Quantidade 4 valor 4.017.036,50

ÓRGÃO: 04 - Fundo Municipal de Saúde  
UNIDADE ORÇAMENTÁRIA: 04.01 - Fundo Municipal de Saúde

Ação....: 2114 - Programa Saúde Bucal - SB

Unidade de medida: Atividade

Região	Quant. 2018	Quant. 2019 a 2021	Quant. total
Município	1	3	4
Quantidade por ano...	1	3	4
Valor por ano.....	827.000,00	2.737.473,35	3.564.473,35
Totais.....: Quantidade	4	valor	3.564.473,35

Ação....: 2115 - Prog. de Compreensão de Especificidades Regionais - CER

Unidade de medida: Atividade

Região	Quant. 2018	Quant. 2019 a 2021	Quant. total
Município	1	3	4
Quantidade por ano...	1	3	4
Valor por ano.....	850.000,00	2.813.606,25	3.663.606,25
Totais.....: Quantidade	4	valor	3.663.606,25

Ação....: 2116 - Manutenção do programa Piso de Atenção Primária - PAP

Unidade de medida: Atividade

Região	Quant. 2018	Quant. 2019 a 2021	Quant. total
Município	1	3	4
Quantidade por ano...	1	3	4
Valor por ano.....	160.000,00	529.620,00	689.620,00
Totais.....: Quantidade	4	valor	689.620,00

TOTAL DO PROGRAMA:	Valor 2018	Valor 2019 a 2021	Valor total
	7.065.000,00	23.386.033,10	30.451.033,10

Programa: 0034 - Bloco de Assistência Farmacêutica

Ação....: 2117 - Programa de Assistência Farmácia Básica - FPB

Unidade de medida: Atividade

ORGÃO: 04 - Fundo Municipal de Saúde  
 UNIDADE ORÇAMENTÁRIA: 04.01 - Fundo Municipal de Saúde

Região	Quant. 2018	Quant. 2019 a 2021	Quant. total
Município	1	3	4
Quantidade por ano...	1	3	4
Valor por ano.....	523.000,00	1.731.195,35	2.254.195,35
Totais.....: Quantidade	4	valor	2.254.195,35

Ação.....: 2118 - Manutenção da Farmácia Popular - FPOP

Unidade de medida: Atividade

Região	Quant. 2018	Quant. 2019 a 2021	Quant. total
Município	1	3	4
Quantidade por ano...	1	3	4
Valor por ano.....	230.000,00	761.328,75	991.328,75
Totais.....: Quantidade	4	valor	991.328,75

TOTAL DO PROGRAMA:	Valor 2018	Valor 2019 a 2021	Valor total
	753.000,00	2.492.524,10	3.245.524,10

Programa: 0044 - Promoção Social Especial

Ação.....: 2119 - Manutenção do Programa Saúde Mental - SM

Unidade de medida: Atividade

Região	Quant. 2018	Quant. 2019 a 2021	Quant. total
Município	1	3	4
Quantidade por ano...	1	3	4
Valor por ano.....	1.225.000,00	4.054.903,12	5.279.903,12
Totais.....: Quantidade	4	valor	5.279.903,12

TOTAL DO PROGRAMA:	Valor 2018	Valor 2019 a 2021	Valor total
	1.225.000,00	4.054.903,12	5.279.903,12

Subfunção: 302 - Assistência Hospitalar e Ambulatorial

Programa: 0016 - Ações e Gestão na Saúde

ÓRGÃO: 04 - Fundo Municipal de Saúde  
UNIDADE ORÇAMENTÁRIA: 04.01 - Fundo Municipal de Saúde

Ação....: 1043 - Const. Ampl. e Restauração de Unidade Básica de Saúde

Unidade de medida: Projeto

Região	Quant. 2018	Quant. 2019 a 2021	Quant. total
Município	1	3	4
Quantidade por ano...	1	3	4
Valor por ano.....	630.000,00	2.085.378,75	2.715.378,75
Totais.....: Quantidade	4	valor	2.715.378,75

Ação....: 1044 - Const. de Unidades de Pronto Atendimento-UPA

Unidade de medida: Projeto

Região	Quant. 2018	Quant. 2019 a 2021	Quant. total
Município	1	3	4
Quantidade por ano...	1	3	4
Valor por ano.....	300.000,00	993.037,50	1.293.037,50
Totais.....: Quantidade	4	valor	1.293.037,50

Ação....: 1045 - Construção de Agência Transfuncional

Unidade de medida: Projeto

Região	Quant. 2018	Quant. 2019 a 2021	Quant. total
Município	1	3	4
Quantidade por ano...	1	3	4
Valor por ano.....	230.000,00	761.328,75	991.328,75
Totais.....: Quantidade	4	valor	991.328,75

Ação....: 1046 - Construção de Centro de Reabilitação Física

Unidade de medida: Projeto

Região	Quant. 2018	Quant. 2019 a 2021	Quant. total
Município	1	3	4
Quantidade por ano...	1	3	4
Valor por ano.....	400.000,00	1.324.050,00	1.724.050,00

ÓRGÃO: 04 - Fundo Municipal de Saúde  
UNIDADE ORÇAMENTÁRIA: 04.01 - Fundo Municipal de Saúde

Totais.....: Quantidade 4 valor 1.724.050,00

Ação.....: 1047 - Construção do Centro de Apoio Psico Social - CAPS

Unidade de medida: Projeto

Região	Quant. 2018	Quant. 2019 a 2021	Quant. total
Município	1	3	4
Quantidade por ano.....	1	3	4
Valor por ano.....	300.000,00	993.037,50	1.293.037,50

Totais.....: Quantidade 4 valor 1.293.037,50

Ação.....: 1048 - Implantação de Microsistema de Água em Unidades de Saúde

Unidade de medida: Projeto

Região	Quant. 2018	Quant. 2019 a 2021	Quant. total
Município	1	3	4
Quantidade por ano.....	1	3	4
Valor por ano.....	200.000,00	662.025,00	862.025,00

Totais.....: Quantidade 4 valor 862.025,00

Ação.....: 1049 - Aquisição de Veículos de Atendimento de Urgência

Unidade de medida: Projeto

Região	Quant. 2018	Quant. 2019 a 2021	Quant. total
Município	1	3	4
Quantidade por ano.....	1	3	4
Valor por ano.....	150.000,00	496.518,75	646.518,75

Totais.....: Quantidade 4 valor 646.518,75

Ação.....: 1050 - Aquisição de Imóveis p/Fins de Impl. de Rede Básica de Saúde

Unidade de medida: Projeto

Região	Quant. 2018	Quant. 2019 a 2021	Quant. total
Município	1	0	1
Quantidade por ano.....	1	0	1

ÓRGÃO: 04 - Fundo Municipal de Saúde  
 UNIDADE ORÇAMENTÁRIA: 04.01 - Fundo Municipal de Saúde

Valor por ano..... 500.000,00 0,00 500.000,00

Totais.....: Quantidade 1 valor 500.000,00

Ação..... 2120 - Manutenção das Ações Estratégicas - AC. ESTRAT

Unidade de medida: Atividade

Região	Quant. 2018	Quant. 2019 a 2021	Quant. total
Município	1	3	4

Quantidade por ano.....	1	3	4
Valor por ano.....	200.000,00	680.940,00	880.940,00

Totais.....: Quantidade 4 valor 880.940,00

TOTAL DO PROGRAMA:	Valor 2018	Valor 2019 a 2021	Valor total
	2.910.000,00	7.996.316,25	10.906.316,25

Programa: 0036 - Bloco Média e Alta Complexidade Amb. e Hospitalar

Ação..... 2121 - Manutenção da Média e Alta Complexidade - MAC

Unidade de medida: Atividade

Região	Quant. 2018	Quant. 2019 a 2021	Quant. total
Município	1	3	4

Quantidade por ano.....	1	3	4
Valor por ano.....	2.036.000,00	6.739.414,50	8.775.414,50

Totais.....: Quantidade 4 valor 8.775.414,50

Ação..... 2122 - Manut. do Programa de Tratamento Fora de Domicílio - TFD

Unidade de medida: Atividade

Região	Quant. 2018	Quant. 2019 a 2021	Quant. total
Município	1	3	4

Quantidade por ano.....	1	3	4
Valor por ano.....	1.000.000,00	3.310.125,00	4.310.125,00

Totais.....: Quantidade 4 valor 4.310.125,00

TOTAL DO PROGRAMA:	Valor 2018	Valor 2019 a 2021	Valor total
	3.036.000,00	10.049.539,50	13.085.539,50

ÓRGÃO: 04 - Fundo Municipal de Saúde  
UNIDADE ORÇAMENTÁRIA: 04.01 - Fundo Municipal de Saúde

Subfunção: 304 - Vigilância Sanitária

Programa: 0043 - Bloco Vigilância em Saúde

Ação: 2123 - Programa Vigilância Sanitária - Vig. Saúde - VISA

Unidade de medida: Atividade

Região	Quant. 2018	Quant. 2019 a 2021	Quant. total
Município	1	3	4
Quantidade por ano...	1	3	4
Valor por ano.....	1.077.000,00	3.565.004,62	4.642.004,62

Totais: Quantidade 4 valor 4.642.004,62

TOTAL DO PROGRAMA:	Valor 2018	Valor 2019 a 2021	Valor total
	1.077.000,00	3.565.004,62	4.642.004,62

Subfunção: 305 - Vigilância Epidemiológica

Programa: 0043 - Bloco Vigilância em Saúde

Ação: 2124 - Manutenção da Vigilância Epidemiológica Vig. Saúde ECD

Unidade de medida: Atividade

Região	Quant. 2018	Quant. 2019 a 2021	Quant. total
Município	1	3	4
Quantidade por ano...	1	3	4
Valor por ano.....	670.000,00	2.217.783,75	2.887.783,75

Totais: Quantidade 4 valor 2.887.783,75

TOTAL DO PROGRAMA:	Valor 2018	Valor 2019 a 2021	Valor total
	670.000,00	2.217.783,75	2.887.783,75

Subfunção: 512 - Saneamento Básico Urbano

Programa: 0016 - Ações e Gestão na Saúde

ÓRGÃO: 04 - Fundo Municipal de Saúde  
UNIDADE ORÇAMENTÁRIA: 04.01 - Fundo Municipal de Saúde

Ação..... 1051 - Construção de Módulos Sanitários Domiciliares

Unidade de medida: Projeto

Região	Quant. 2018	Quant. 2019 a 2021	Quant. total
Município	1	3	4
Quantidade por ano...	1	3	4
Valor por ano.....	400.000,00	1.324.050,00	1.724.050,00

Totais.....: Quantidade 4 valor 1.724.050,00

Ação..... 1052 - Construção de Módulos Sanitários Domiciliares

Unidade de medida: Projeto

Região	Quant. 2018	Quant. 2019 a 2021	Quant. total
Município	1	3	4
Quantidade por ano...	1	3	4
Valor por ano.....	150.000,00	496.518,75	646.518,75

Totais.....: Quantidade 4 valor 646.518,75

TOTAL DO PROGRAMA: Valor 2018 Valor 2019 a 2021 Valor total  
550.000,00 1.820.568,75 2.370.568,75

Subfunção: 845 - Outras Transferências

Programa: 0000 - Funções Especiais

Ação..... 2125 - Construção para Formação do PASEP

Unidade de medida: Atividade

Região	Quant. 2018	Quant. 2019 a 2021	Quant. total
Município	1	3	4
Quantidade por ano...	1	3	4
Valor por ano.....	100.000,00	331.012,50	431.012,50

Totais.....: Quantidade 4 valor 431.012,50

ÓRGÃO: 04 - Fundo Municipal de Saúde  
UNIDADE ORÇAMENTÁRIA: 04.01 - Fundo Municipal de Saúde

TOTAL DO PROGRAMA:	Valor 2018	Valor 2019 a 2021	Valor total
100.000,00	331.012,50	431.012,50	

Função: 28 - Encargos Especiais

Subfunção: 843 - Serviço da Dívida Interna

Programa: 0000 - Funções Especiais

Ação: 2126 - Amortização e Encargos da Dívida Previdenciária - INSS

Unidade de medida: Atividade

Região	Quant. 2018	Quant. 2019 a 2021	Quant. total
Município	1	3	4
Quantidade por ano...	1	3	4
Valor por ano.....	200.000,00	662.025,00	862.025,00

Totais.....: Quantidade: 4 valor 862.025,00

TOTAL DO PROGRAMA:	Valor 2018	Valor 2019 a 2021	Valor total
200.000,00	662.025,00	862.025,00	

TOTAL DA UNIDADE ORÇAMENTÁRIA:	Valor 2018	Valor 2019 a 2021	Valor total
22.518.000,00	72.903.138,69	95.421.138,69	

ORGÃO: 05 - Fundo Municipal de Educação  
UNIDADE ORÇAMENTÁRIA: 05.01 - Fundo Municipal de Educação

Função: 12 - Educação

Subfunção: 122 - Administração Geral

Programa: 0015 - Ações e Gestão na educação

Ação.....: 2127 - Manutenção do Fundo Municipal de Educação - FME

Unidade de medida: Atividade

Região	Quant. 2018	Quant. 2019 a 2021	Quant. total
Município	1	3	4
Quantidade por ano.....	1	3	4
Valor por ano.....	1.730.000,00	5.890.131,00	7.620.131,00
Totais.....: Quantidade	4	valor	7.620.131,00

Ação.....: 2128 - Precatórios Judiciais

Unidade de medida: Atividade

Região	Quant. 2018	Quant. 2019 a 2021	Quant. total
Município	1	3	4
Quantidade por ano.....	1	3	4
Valor por ano.....	50.000,00	165.506,25	215.506,25
Totais.....: Quantidade	4	valor	215.506,25

TOTAL DO PROGRAMA:	Valor 2018	Valor 2019 a 2021	Valor total
	1.780.000,00	6.055.637,25	7.835.637,25

Subfunção: 128 - Formação de Recursos Humanos

Programa: 0015 - Ações e Gestão na educação

Ação.....: 2129 - Capacit. Dos Professores da Educação Básica Municipal

ÓRGÃO: 05 - Fundo Municipal de Educação  
UNIDADE ORÇAMENTÁRIA: 05.01 - Fundo Municipal de Educação

Unidade de medida: Atividade

Região	Quant. 2018	Quant. 2019 a 2021	Quant. total
Município	1	3	4
Quantidade por ano...	1	3	4
Valor por ano.....	180.000,00	595.822,50	775.822,50
Totais.....: Quantidade	4	valor	775.822,50

TOTAL DO PROGRAMA:	Valor 2018	Valor 2019 a 2021	Valor total
	180.000,00	595.822,50	775.822,50

Subfunção: 306 - Alimentação e Nutrição

Programa: 0015 - Ações e Gestão na educação

Ação.....: 2130 - Manutenção do Prog. de Alimentação Escolar - PNAE/Fundamental

Unidade de medida: Atividade

Região	Quant. 2018	Quant. 2019 a 2021	Quant. total
Município	1	3	4
Quantidade por ano...	1	3	4
Valor por ano.....	926.800,00	3.067.823,85	3.994.623,85
Totais.....: Quantidade	4	valor	3.994.623,85

Ação.....: 2131 - Manutenção do Prog. de Alimentação Escolar - PNAE/EJA

Unidade de medida: Atividade

Região	Quant. 2018	Quant. 2019 a 2021	Quant. total
Município	1	3	4
Quantidade por ano...	1	3	4
Valor por ano.....	50.000,00	165.506,25	215.506,25
Totais.....: Quantidade	4	valor	215.506,25

Ação.....: 2132 - Manutenção do Prog. de Alimentação Escolar - PNAE/CRECHE

ORGÃO: 05 - Fundo Municipal de Educação  
UNIDADE ORÇAMENTÁRIA: 05.01 - Fundo Municipal de Educação

Unidade de medida: Atividade

Região	Quant. 2018	Quant. 2019 a 2021	Quant. total
Município	1	3	4
Quantidade por ano...	1	3	4
Valor por ano.....	163.600,00	541.536,45	705.136,45
Totais.....: Quantidade	4	valor	705.136,45

Ação...: 2133 - Manut. DO Programa Alim. Escolar PNAEM/ Ensino médio

Unidade de medida: Atividade

Região	Quant. 2018	Quant. 2019 a 2021	Quant. total
Município	1	3	4
Quantidade por ano...	1	3	4
Valor por ano.....	200.000,00	662.025,00	862.025,00
Totais.....: Quantidade	4	valor	862.025,00

Ação...: 2134 - Manut. do Prog. Alim. Escolar PNAEP/ Pres-Escolar (infantil)

Unidade de medida: Atividade

Região	Quant. 2018	Quant. 2019 a 2021	Quant. total
Município	1	3	4
Quantidade por ano...	1	3	4
Valor por ano.....	11.500,00	38.066,43	49.566,43
Totais.....: Quantidade	4	valor	49.566,43

Ação...: 2135 - Manut. do Prog. Alim. Escolar - Quilombolas

Unidade de medida: Atividade

Região	Quant. 2018	Quant. 2019 a 2021	Quant. total
Município	1	3	4
Quantidade por ano...	1	3	4
Valor por ano.....	70.000,00	231.708,75	301.708,75
Totais.....: Quantidade	4	valor	301.708,75

Ação...: 2136 - Manut. do Prog. Alim. Escolar Especial

ÓRGÃO: 05 - Fundo Municipal de Educação  
 UNIDADE ORÇAMENTÁRIA: 05.01 - Fundo Municipal de Educação

Unidade de medida: Atividade

Região	Quant. 2018	Quant. 2019 a 2021	Quant. total
Município	1	3	4
Quantidade por ano...	1	3	4
Valor por ano.....	15.000,00	49.651,87	64.651,87
Totais.....: Quantidade	4	valor	64.651,87

TOTAL DO PROGRAMA:	Valor 2018	Valor 2019 a 2021	Valor total
	1.036.900,00	4.756.318,60	6.193.218,60

Subfunção: 361 - Ensino Fundamental

Programa: 0015 - Ações e Gestão na educação

Ação.....: 1053 - Const. Ampl. e Reforma de Unidades Escolares de Ens. Fundamental

Unidade de medida: Projeto

Região	Quant. 2018	Quant. 2019 a 2021	Quant. total
Município	1	3	4
Quantidade por ano...	1	3	4
Valor por ano.....	408.100,00	1.350.862,00	1.758.962,00
Totais.....: Quantidade	4	valor	1.758.962,00

Ação.....: 1054 - Const. de Muros em Áreas que Circundam Esc. de Ens. Fundamental

Unidade de medida: Projeto

Região	Quant. 2018	Quant. 2019 a 2021	Quant. total
Município	1	3	4
Quantidade por ano...	1	3	4
Valor por ano.....	300.000,00	993.037,50	1.293.037,50
Totais.....: Quantidade	4	valor	1.293.037,50

Ação.....: 1055 - Const. de Quadras Poliesportivas em Áreas de Esc. de Ens. Fundamental

ORGÃO: 05 - Fundo Municipal de Educação  
UNIDADE ORÇAMENTÁRIA: 05.01 - Fundo Municipal de Educação

Unidade de medida: Projeto

Região	Quant. 2018	Quant. 2019 a 2021	Quant. total
Município	1	3	4
Quantidade por ano...	1	3	4
Valor por ano.....	600.000,00	2.042.820,00	2.642.820,00
Totais.....: Quantidade	4	valor	2.642.820,00

Ação.....: 1056 - Implant. de Abast. de Água em Escolas do Ensino Fundamental

Unidade de medida: Projeto

Região	Quant. 2018	Quant. 2019 a 2021	Quant. total
Município	1	3	4
Quantidade por ano...	1	3	4
Valor por ano.....	250.000,00	827.531,25	1.077.531,25
Totais.....: Quantidade	4	valor	1.077.531,25

Ação.....: 1057 - Aquis.Ônibus, Bicicletas, Barcos ou Lanchas P/ Transp. Esc. Fundamental

Unidade de medida: Projeto

Região	Quant. 2018	Quant. 2019 a 2021	Quant. total
Município	1	3	4
Quantidade por ano...	1	3	4
Valor por ano.....	150.000,00	496.518,75	646.518,75
Totais.....: Quantidade	4	valor	646.518,75

Ação.....: 1058 - Aquis. De Equip. e Material Permanente P/ Escolas do Ens. Fundamental

Unidade de medida: Projeto

Região	Quant. 2018	Quant. 2019 a 2021	Quant. total
Município	1	3	4
Quantidade por ano...	1	3	4
Valor por ano.....	100.000,00	331.012,50	431.012,50
Totais.....: Quantidade	4	valor	431.012,50

Ação.....: 1059 - Implant. Laboratório de Informática em Escolas do Ens. Fundamental.

ÓRGÃO: 05 - Fundo Municipal de Educação  
 UNIDADE ORÇAMENTÁRIA: 05.01 - Fundo Municipal de Educação

Unidade de medida: Projeto

Região	Quant. 2018	Quant. 2019 a 2021	Quant. total
Município	1	3	4
Quantidade por ano	1	3	4
Valor por ano	150.000,00	496.518,75	646.518,75
Totais	Quantidade 4	valor 646.518,75	

Ação: 1060 - Const. e ou Aquis. de Prédio P/ Funcionar a Secret. Munic. de Educação

Unidade de medida: Projeto

Região	Quant. 2018	Quant. 2019 a 2021	Quant. total
Município	1	3	4
Quantidade por ano	1	3	4
Valor por ano	530.000,00	1.754.366,25	2.284.366,25
Totais	Quantidade 4	valor 2.284.366,25	

Ação: 2137 - Manutenção do Ensino Fundamental

Unidade de medida: Atividade

Região	Quant. 2018	Quant. 2019 a 2021	Quant. total
Município	1	3	4
Quantidade por ano	1	3	4
Valor por ano	1.520.000,00	5.175.144,00	6.695.144,00
Totais	Quantidade 4	valor 6.695.144,00	

Ação: 2138 - Amortiz. do Principal e Encargos da Dívida Consolidada com INSS

Unidade de medida: Atividade

Região	Quant. 2018	Quant. 2019 a 2021	Quant. total
Município	1	3	4
Quantidade por ano	1	3	4
Valor por ano	300.000,00	993.037,50	1.293.037,50
Totais	Quantidade 4	valor 1.293.037,50	

Ação: 2139 - Manut. Do Ens. Fundamental Finance. com Salário Educação

ORGÃO: 05 - Fundo Municipal de Educação  
UNIDADE ORÇAMENTÁRIA: 05.01 - Fundo Municipal de Educação

Unidade de medida: Atividade

Região	Quant. 2018	Quant. 2019 a 2021	Quant. total
Município	1	3	4
Quantidade por ano...	1	3	4
Valor por ano.....	200.000,00	662.025,00	862.025,00
Totais.....: Quantidade	4	valor	862.025,00

Ação.....: 2140 - Canteiro do Trapap, com Recurso do Salário Educação

Unidade de medida: Atividade

Região	Quant. 2018	Quant. 2019 a 2021	Quant. total
Município	1	3	4
Quantidade por ano...	1	3	4
Valor por ano.....	40.000,00	136.188,00	176.188,00
Totais.....: Quantidade	4	valor	176.188,00

Ação.....: 2141 - PDDE - Prog. Dinheiro Direto na Escola - Fundamental

Unidade de medida: Atividade

Região	Quant. 2018	Quant. 2019 a 2021	Quant. total
Município	1	3	4
Quantidade por ano...	1	3	4
Valor por ano.....	60.000,00	198.607,50	258.607,50
Totais.....: Quantidade	4	valor	258.607,50

Ação.....: 2142 - PDDE - Prog. Dinheiro Direto na Escola Extra Rural Fundamental

Unidade de medida: Atividade

Região	Quant. 2018	Quant. 2019 a 2021	Quant. total
Município	1	3	4
Quantidade por ano...	1	3	4
Valor por ano.....	80.000,00	264.810,00	344.810,00
Totais.....: Quantidade	4	valor	344.810,00

Ação.....: 2143 - Manutenção do Programa Projevoen Urbano

ÓRGÃO: 05 - Fundo Municipal de Educação  
UNIDADE ORÇAMENTÁRIA: 05.01 - Fundo Municipal de Educação

Unidade de medida: Atividade

Região	Quant. 2018	Quant. 2019 a 2021	Quant. total
Município	1	3	4
Quantidade por ano...	1	3	4
Valor por ano.....	50.000,00	165.506,25	215.506,25
Totais.....: Quantidade	4	valor	215.506,25

Ação.....: 2144 - Manutenção do Prog. Projovem Campo - Saberes da Terra

Unidade de medida: Atividade

Região	Quant. 2018	Quant. 2019 a 2021	Quant. total
Município	1	3	4
Quantidade por ano...	1	3	4
Valor por ano.....	40.000,00	136.188,00	176.188,00
Totais.....: Quantidade	4	valor	176.188,00

Ação.....: 2145 - Manut. Do Transp. Escolar do Ensino Fundamental - PNATE

Unidade de medida: Atividade

Região	Quant. 2018	Quant. 2019 a 2021	Quant. total
Município	1	3	4
Quantidade por ano...	1	3	4
Valor por ano.....	650.000,00	2.151.581,25	2.801.581,25
Totais.....: Quantidade	4	valor	2.801.581,25

Ação.....: 2146 - Manut. Do Transp. Escolar do Ensino Fund. - Conv. Com Estado

Unidade de medida: Atividade

Região	Quant. 2018	Quant. 2019 a 2021	Quant. total
Município	1	3	4
Quantidade por ano...	1	3	4
Valor por ano.....	550.000,00	1.820.568,75	2.370.568,75
Totais.....: Quantidade	4	valor	2.370.568,75

Ação.....: 2147 - Manut. do Prog. Nacional do Livro Didático - Ens. Fundamental

ÓRGÃO: 05 - Fundo Municipal de Educação  
 UNIDADE ORÇAMENTÁRIA: 05.01 - Fundo Municipal de Educação

Unidade de medida: Atividade

Região	Quant. 2018	Quant. 2019 a 2021	Quant. total
Município	1	3	4
Quantidade por ano...	1	3	4
Valor por ano.....	50.000,00	165.506,25	215.506,25
<hr/>			
Totais.....: Quantidade	4	valor	215.506,25

Ação.....: 2140 - Manut. do Prog. Biblioteca da Escola - PNBE

Unidade de medida: Atividade

Região	Quant. 2018	Quant. 2019 a 2021	Quant. total
Município	1	3	4
Quantidade por ano...	1	3	4
Valor por ano.....	50.000,00	165.506,25	215.506,25
<hr/>			
Totais.....: Quantidade	4	valor	215.506,25

Ação.....: 2149 - Manut. Prog. Compl. Atend. Educ. às Pessoas Port. de Deficiência - PAED

Unidade de medida: Atividade

Região	Quant. 2018	Quant. 2019 a 2021	Quant. total
Município	1	3	4
Quantidade por ano...	1	3	4
Valor por ano.....	150.000,00	496.518,75	646.518,75
<hr/>			
Totais.....: Quantidade	4	valor	646.518,75

Ação.....: 2150 - Manut. de Outros Prog. Vinculados ao FNDE

Unidade de medida: Atividade

Região	Quant. 2018	Quant. 2019 a 2021	Quant. total
Município	1	3	4
Quantidade por ano...	1	3	4
Valor por ano.....	300.000,00	993.037,50	1.293.037,50
<hr/>			
Totais.....: Quantidade	4	valor	1.293.037,50

Ação.....: 2151 - Aquis. E.Dist. Kits Escolar-Incl. Unif. e Calçados P/Alunos do Ens. Fundamental

ÓRGÃO: 05 - Fundo Municipal de Educação  
 UNIDADE ORÇAMENTÁRIA: 05.01 - Fundo Municipal de Educação

Unidade de medida: Atividade

Região	Quant. 2018	Quant. 2019 a 2021	Quant. total
Município	1	3	4
Quantidade por ano...	1	3	4
Valor por ano.....	50.000,00	165.506,25	215.506,25
Totais.....: Quantidade	4	valor: 215.506,25	

Ação.....: 2152 - Manutenção do Conselho Municipal de Merenda Escolar

Unidade de medida: Atividade

Região	Quant. 2018	Quant. 2019 a 2021	Quant. total
Município	1	3	4
Quantidade por ano...	1	3	4
Valor por ano.....	60.000,00	198.607,50	258.607,50
Totais.....: Quantidade	4	valor: 258.607,50	

Ação.....: 2153 - Manutenção do Conselho Municipal do FUNDEB

Unidade de medida: Atividade

Região	Quant. 2018	Quant. 2019 a 2021	Quant. total
Município	1	3	4
Quantidade por ano...	1	3	4
Valor por ano.....	75.000,00	248.259,36	323.259,36
Totais.....: Quantidade	4	valor: 323.259,36	

TOTAL DO PROGRAMA:	Valor 2018	Valor 2019 a 2021	Valor total
	6.713.100,00	22.429.265,11	29.142.365,11

Sobrefunção: 362 - Ensino Médio

Programa: 0015 - Ações e Gestão na educação

Ação.....: 2154 - Mant. Do Transp. Escolar de Ensino Médio - Conv. com Estado

ÓRGÃO: 05 - Fundo Municipal de Educação  
 UNIDADE ORÇAMENTÁRIA: 05.01 - Fundo Municipal de Educação

Unidade de medida: Atividade

Região	Quant. 2018	Quant. 2019 a 2021		Quant. total
Município	1	3	4	
Quantidade por ano...	1	3	4	
Valor por ano.....	300.000,00	993.037,50	1.293.037,50	
<hr/>				
Totais.....	Quantidade	4	valor	1.293.037,50

Ação.....: 2155 - Manutenção do Programa Brasil Alfabetizado

Unidade de medida: Atividade

Região	Quant. 2018	Quant. 2019 a 2021		Quant. total
Município	1	3	4	
Quantidade por ano...	1	3	4	
Valor por ano.....	100.000,00	331.012,50	431.012,50	
<hr/>				
Totais.....	Quantidade	4	valor	431.012,50

Ação.....: 2156 - Apoio a Estudante de Curso Pré-Vestibular

Unidade de medida: Atividade

Região	Quant. 2018	Quant. 2019 a 2021		Quant. total
Município	1	3	4	
Quantidade por ano...	1	3	4	
Valor por ano.....	300.000,00	993.037,50	1.293.037,50	
<hr/>				
Totais.....	Quantidade	4	valor	1.293.037,50

Ação.....: 2157 - Apoio a Estudante do Ensino Médio

Unidade de medida: Atividade

Região	Quant. 2018	Quant. 2019 a 2021		Quant. total
Município	1	3	4	
Quantidade por ano...	1	3	4	
Valor por ano.....	220.000,00	728.227,50	948.227,50	
<hr/>				
Totais.....	Quantidade	4	valor	948.227,50

TOTAL DO PROGRAMA:	Valor 2018	Valor 2019 a 2021		Valor total
	920.000,00	3.045.315,00	3.965.315,00	

ÓRGÃO: 05 - Fundo Municipal de Educação  
 UNIDADE ORÇAMENTÁRIA: 05.01 - Fundo Municipal de Educação

Subfunção: 363 - Ensino Profissional

Programa: 0015 - Ações e Gestão na educação

Ação.....: 2158 - Apoio em Conv com Universidades Para Implant. De Ens. Profissionalizantes

Unidade de medida: Atividade

Região	Quant. 2018	Quant. 2019 a 2021	Quant. total
Município	1	3	4
Quantidade por ano.....	1	3	4
Valor por ano.....	45.000,00	148.955,62	193.955,62

Totais.....: Quantidade 4 valor 193.955,62

TOTAL DO PROGRAMA:	Valor 2018	Valor 2019 a 2021	Valor total
	45.000,00	148.955,62	193.955,62

Subfunção: 364 - Ensino Superior

Programa: 0015 - Ações e Gestão na educação

Ação.....: 2159 - Apoio a Estudante do Ensino Superior

Unidade de medida: Atividade

Região	Quant. 2018	Quant. 2019 a 2021	Quant. total
Município	1	3	4
Quantidade por ano.....	1	3	4
Valor por ano.....	60.000,00	198.607,50	258.607,50

Totais.....: Quantidade 4 valor 258.607,50

Ação.....: 2160 - Apoio a implant. de Universidades Neste Município

Unidade de medida: Atividade

Região	Quant. 2018	Quant. 2019 a 2021	Quant. total
Município	1	3	4

ORGÃO: 05 - Fundo Municipal de Educação  
UNIDADE ORÇAMENTÁRIA: 05.01 - Fundo Municipal de Educação

Quantidade por ano...	1	3	4
Valor por ano.....	60.000,00	198.607,50	258.607,50

Totais..... Quantidade 4 valor 258.607,50

TOTAL DO PROGRAMA:	Valor 2018	Valor 2019 a 2021	Valor total
	120.000,00	397.215,00	517.215,00

Subfunção: 365 - Educação Infantil

Programa: 0015 - Ações e Gestão na educação

Ação.....: 1061 - Const. Ampliação e Revitalização de Unids. Esc. de Educação Infantil

Unidade de medida: Projeto

Região	Quant. 2018	Quant. 2019 a 2021	Quant. total
Município	1	3	4

Quantidade por ano...	1	3	4
Valor por ano.....	600.000,00	1.986.075,00	2.586.075,00

Totais..... Quantidade 4 valor 2.586.075,00

Ação.....: 1062 - Construção, Ampliação e Revitalização de Escolas e Creches

Unidade de medida: Projeto

Região	Quant. 2018	Quant. 2019 a 2021	Quant. total
Município	1	3	4

Quantidade por ano...	1	3	4
Valor por ano.....	600.000,00	1.986.175,00	2.586.175,00

Totais..... Quantidade 4 valor 2.586.175,00

Ação.....: 1063 - Const. de Muros em Áreas que Circundam Escolas de Ens. Infantil e Creches

Unidade de medida: Projeto

Região	Quant. 2018	Quant. 2019 a 2021	Quant. total
Município	1	3	4

ÓRGÃO: 05 - Fundo Municipal de Educação  
 UNIDADE ORÇAMENTÁRIA: 05.01 - Fundo Municipal de Educação

Quantidade por ano...	1	3	4
Valor por ano.....	200.000,00	662.025,00	862.025,00

Totais.....: Quantidade 4 valor 862.025,00

Ação.....: 1064 - Const. Quadras Poliesportivas em Áreas de Esc. do Ens. Infantil e Creches

Unidade de medida: Projeto

Região	Quant. 2018	Quant. 2019 a 2021	Quant. total
Município	1	3	4

Quantidade por ano...	1	3	4
Valor por ano.....	300.000,00	993.037,50	1.293.037,50

Totais.....: Quantidade 4 valor 1.293.037,50

Ação.....: 1065 - Implant. de Abastecimento de Água em Esc. Ens. Infantil e Creches

Unidade de medida: Projeto

Região	Quant. 2018	Quant. 2019 a 2021	Quant. total
Município	1	3	4

Quantidade por ano...	1	3	4
Valor por ano.....	100.000,00	331.012,50	431.012,50

Totais.....: Quantidade 4 valor 431.012,50

Ação.....: 2161 - Manutenção da Educação Pré-Escolar - Creche

Unidade de medida: Atividade

Região	Quant. 2018	Quant. 2019 a 2021	Quant. total
Município	1	3	4

Quantidade por ano...	1	3	4
Valor por ano.....	945.000,00	3.128.068,12	4.073.068,12

Totais.....: Quantidade 4 valor 4.073.068,12

Ação.....: 2162 - Manutenção da Educação Infantil

Unidade de medida: Atividade

Região	Quant. 2018	Quant. 2019 a 2021	Quant. total
Município	1	3	4

ÓRGÃO: 05 - Fundo Municipal de Educação  
UNIDADE ORÇAMENTÁRIA: 05.01 - Fundo Municipal de Educação

Quantidade por ano...	1	3	4
Valor por ano.....	885.000,00	2.929.460,62	3.814.460,62

Totais.....: Quantidade 4 valor 3.814.460,62

Ação.....: 2163 - Manut. do Educ. infantil Financ. com Salário Educação

Unidade de medida: Atividade

Região	Quant. 2018	Quant. 2019 a 2021	Quant. total
Município	1	3	4

Quantidade por ano...	1	3	4
Valor por ano.....	125.000,00	413.765,62	538.765,62

Totais.....: Quantidade 4 valor 538.765,62

Ação.....: 2164 - PDDE - Prog. Dinheiro Direto na Escola Creche

Unidade de medida: Atividade

Região	Quant. 2018	Quant. 2019 a 2021	Quant. total
Município	1	3	4

Quantidade por ano...	1	3	4
Valor por ano.....	80.000,00	274.376,00	354.376,00

Totais.....: Quantidade 4 valor 354.376,00

Ação.....: 2165 - PDDE - Prog. Dinheiro Direto na Escola Extra Rural Creche

Unidade de medida: Atividade

Região	Quant. 2018	Quant. 2019 a 2021	Quant. total
Município	1	3	4

Quantidade por ano...	1	3	4
Valor por ano.....	80.000,00	264.810,00	344.810,00

Totais.....: Quantidade 4 valor 344.810,00

Ação.....: 2166 - PDDE - Prog. Dinheiro Direto na Escola Pré-Escolar

Unidade de medida: Atividade

Região	Quant. 2018	Quant. 2019 a 2021	Quant. total
Município	1	3	4

ÓRGÃO: 05 - Fundo Municipal de Educação  
 UNIDADE ORÇAMENTÁRIA: 05.01 - Fundo Municipal de Educação

Quantidade por ano...	1	3	4
Valor por ano.....	40.000,00	132.405,00	172.405,00

Totais.....: Quantidade 4 valor 172.405,00

Ação.....: 2167 - PDDE - Prog. Dinheiro Direto na Escola Extra Rural Pré-Escolar

Unidade de medida: Atividade

Região	Quant. 2018	Quant. 2019 a 2021	Quant. total
Município	1	3	4

Quantidade por ano...	1	3	4
Valor por ano.....	40.000,00	133.728,00	173.728,00

Totais.....: Quantidade 4 valor 173.728,00

Ação.....: 2168 - Manut. Do Transp. Escolar - PNATE/ Educação Infantil

Unidade de medida: Atividade

Região	Quant. 2018	Quant. 2019 a 2021	Quant. total
Município	1	3	4

Quantidade por ano...	1	3	4
Valor por ano.....	750.000,00	2.482.593,75	3.232.593,75

Totais.....: Quantidade 4 valor 3.232.593,75

Ação.....: 2169 - Manut. Do Transp. Escolar - PNATE/ Ensino Médio

Unidade de medida: Atividade

Região	Quant. 2018	Quant. 2019 a 2021	Quant. total
Município	1	3	4

Quantidade por ano...	1	3	4
Valor por ano.....	300.000,00	993.037,50	1.293.037,50

Totais.....: Quantidade 4 valor 1.293.037,50

Ação.....: 2170 - Aqil. E Dist. De Kit Escolar-Incl. Unif. e Calçados P/ Alunos Pré-Escolar

Unidade de medida: Atividade

Região	Quant. 2018	Quant. 2019 a 2021	Quant. total
Município	1	3	4

ÓRGÃO: 05 - Fundo Municipal de Educação  
UNIDADE ORÇAMENTÁRIA: 05.01 - Fundo Municipal de Educação

Quantidade por ano...	1	3	4
Valor por ano.....	300.000,00	993.037,50	1.293.037,50

Totais.....: Quantidade 4 valor 1.293.037,50

TOTAL DO PROGRAMA:	Valor 2018	Valor 2019 a 2021	Valor total
	5.345.000,00	17.703.607,11	23.048.607,11

Subfunção: 366 - Educação de Jovens e Adultos

Programa: 0015 - Ações e Gestão na educação

Ação.....: 2171 - Manutenção da Educação de Jovens e Adultos

Unidade de medida: Atividade

Região	Quant. 2018	Quant. 2019 a 2021	Quant. total
Município	1	3	4

Quantidade por ano...	1	3	4
Valor por ano.....	1.966.000,00	6.507.705,75	8.473.705,75

Totais.....: Quantidade 4 valor 8.473.705,75

Ação.....: 2172 - Manutenção do Educ. Jovens e Adultos Finance. com Salário Educação

Unidade de medida: Atividade

Região	Quant. 2018	Quant. 2019 a 2021	Quant. total
Município	1	3	4

Quantidade por ano...	1	3	4
Valor por ano.....	80.000,00	264.810,00	344.810,00

Totais.....: Quantidade 4 valor 344.810,00

TOTAL DO PROGRAMA:	Valor 2018	Valor 2019 a 2021	Valor total
	2.046.000,00	6.772.515,75	8.818.515,75

Subfunção: 367 - Educação Especial

Programa: 0015 - Ações e Gestão na educação

ÓRGÃO: 05 - Fundo Municipal de Educação  
UNIDADE ORÇAMENTÁRIA: 05.01 - Fundo Municipal de Educação

Ação.....: 2173 - Manutenção da Educação Especial

Unidade de medida: Atividade

Região	Quant. 2018	Quant. 2019 a 2021	Quant. total
Município	1	3	4
Quantidade por ano...	1	3	4
Valor por ano.....	1.646.000,00	5.448.465,75	7.094.465,75

Totais.....: Quantidade 4 valor 7.094.465,75

TOTAL DO PROGRAMA:	Valor 2018	Valor 2019 a 2021	Valor total
	1.646.000,00	5.448.465,75	7.094.465,75

Subfunção: 845 - Outras Transferências

Programa: 0015 - Ações e Gestão na Educação

Ação.....: 2174 - Contrib. ao Fapep sem Receitas de Programas e Convênios

Unidade de medida: Atividade

Região	Quant. 2018	Quant. 2019 a 2021	Quant. total
Município	1	3	4
Quantidade por ano...	1	3	4
Valor por ano.....	90.000,00	297.911,25	387.911,25

Totais.....: Quantidade 4 valor 387.911,25

TOTAL DO PROGRAMA:	Valor 2018	Valor 2019 a 2021	Valor total
	90.000,00	297.911,25	387.911,25

TOTAL DA UNIDADE ORÇAMENTÁRIA:	Valor 2018	Valor 2019 a 2021	Valor total
	20.322.000,00	67.651.028,94	87.973.028,94

ÓRGÃO: 06 - FUNDEB  
UNIDADE ORÇAMENTÁRIA: 06.01 - FUNDEB

Função: 12 - Educação

Subfunção: 361 - Ensino Fundamental

Programa: 0015 - Ações e Gestão na educação

Ação: 1066 - Const. Ampl. e Restaur. de Unidades Esc. De Ens. Fundamental - 40%

Unidade de medida: Projeto

Região	Quant. 2018	Quant. 2019 a 2021	Quant. total
Município	1	3	4
Quantidade por ano...	1	3	4
Valor por ano.....	300.000,00	993.037,50	1.293.037,50
Totais.....: Quantidade	4	valor	1.293.037,50

Ação: 1067 - Const. de Muros em Áreas que Circundam Esc. Ensino Fundamental

Unidade de medida: Projeto

Região	Quant. 2018	Quant. 2019 a 2021	Quant. total
Município	1	3	4
Quantidade por ano...	1	3	4
Valor por ano.....	300.000,00	993.037,50	1.293.037,50
Totais.....: Quantidade	4	valor	1.293.037,50

Ação: 1068 - Implant. de Quadras Poliesportiva em Áreas Esc. Ens. Fund. - 40%

Unidade de medida: Projeto

Região	Quant. 2018	Quant. 2019 a 2021	Quant. total
Município	1	3	4
Quantidade por ano...	1	3	4
Valor por ano.....	270.115,00	894.014,40	1.164.129,40
Totais.....: Quantidade	4	valor	1.164.129,40

Ação: 1069 - Implant. de Laboratório de Inf. em Esc. Ens. Fund. - 40%

ÓRGÃO: 06 - FUNDEB  
UNIDADE ORÇAMENTÁRIA: 06.01 - FUNDEB

Unidade de medida: Projeto

Região	Quant. 2018	Quant. 2019 a 2021	Quant. total
Município	1	3	4
Quantidade por ano...	1	3	4
Valor por ano.....	200.000,00	662.025,00	862.025,00
Totais.....: Quantidade	4	valor	862.025,00

Ação.....: 1070 - Implant. de Abastec. de Água em Esc. Ens. Fund. - 40%

Unidade de medida: Projeto

Região	Quant. 2018	Quant. 2019 a 2021	Quant. total
Município	1	3	4
Quantidade por ano...	1	3	4
Valor por ano.....	300.000,00	993.037,50	1.293.037,50
Totais.....: Quantidade	4	valor	1.293.037,50

Ação.....: 1071 - Aquis. de Equip. E Material Permanente P/Ens. Ens. Fund. - 40%

Unidade de medida: Projeto

Região	Quant. 2018	Quant. 2019 a 2021	Quant. total
Município	1	3	4
Quantidade por ano...	1	3	4
Valor por ano.....	100.000,00	331.012,50	431.012,50
Totais.....: Quantidade	4	valor	431.012,50

Ação.....: 1072 - Aquis. de Ônibus, Barcos ou Lanchas para Transp. Escolar - 40%

Unidade de medida: Projeto

Região	Quant. 2018	Quant. 2019 a 2021	Quant. total
Município	1	3	4
Quantidade por ano...	1	3	4
Valor por ano.....	300.000,00	993.035,50	1.293.035,50
Totais.....: Quantidade	4	valor	1.293.035,50

Ação.....: 1073 - Desaprop. e ou Aquisição de Imóveis P/ Ampl. da Rede Física do Ens. Fund. - 40%

ÓRGÃO: 06 - FUNDEB  
UNIDADE ORÇAMENTÁRIA: 06.01 - FUNDEB

Unidade de medida: Projeto

Região	Quant. 2018	Quant. 2019 a 2021	Quant. total
Município	1	3	4
Quantidade por ano...	1	3	4
Valor por ano.....	300.000,00	993.037,50	1.293.037,50
Totais.....: Quantidade	4	valor	1.293.037,50

Ação.....: 2175 - Manut. do Ensino Fundamental - Magistério 60%

Unidade de medida: Atividade

Região	Quant. 2018	Quant. 2019 a 2021	Quant. total
Município	1	3	4
Quantidade por ano...	1	3	4
Valor por ano.....	13.500.000,00	44.686.687,50	58.186.687,50
Totais.....: Quantidade	4	valor	58.186.687,50

Ação.....: 2176 - Manut. do Ens. Fund. Apoio Adm. FUNDEB - 40%

Unidade de medida: Atividade

Região	Quant. 2018	Quant. 2019 a 2021	Quant. total
Município	1	3	4
Quantidade por ano...	1	3	4
Valor por ano.....	4.100.000,00	13.571.512,50	17.671.512,50
Totais.....: Quantidade	4	valor	17.671.512,50

Ação.....: 2177 - Manut. do Transp. Esc. Do Ensino Fund - FUNDEB 40%

Unidade de medida: Atividade

Região	Quant. 2018	Quant. 2019 a 2021	Quant. total
Município	1	3	4
Quantidade por ano...	1	3	4
Valor por ano.....	500.000,00	1.655.062,50	2.155.062,50
Totais.....: Quantidade	4	valor	2.155.062,50

Ação.....: 2178 - Manut. de Cursos de Capacit. Continuada P/ Prof/s. da Red. Páb. Mun. FUNDEB 40%

ÓRGÃO: 06 - FUNDEB  
UNIDADE ORÇAMENTÁRIA: 06.01 - FUNDEB

Unidade de medida: Atividade

Região	Quant. 2018	Quant. 2019 a 2021	Quant. total
Município	1	3	4
Quantidade por ano...	1	3	4
Valor por ano.....	1.040.000,00	3.442.530,00	4.482.530,00

Totais.....: Quantidade: 4 valor 4.482.530,00

TOTAL DO PROGRAMA:	Valor 2018	Valor 2019 a 2021	Valor total
	21.210.115,00	70.208.029,90	91.418.144,90

Subfunção: 365 - Educação Infantil

Programa: 0015 - Ações e Gestão na educação

Ação.....: 1074 - Const. Ampl. e Restaur. de Escolas Creches -40%

Unidade de medida: Projeto

Região	Quant. 2018	Quant. 2019 a 2021	Quant. total
Município	1	3	4
Quantidade por ano...	1	3	4
Valor por ano.....	300.000,00	993.037,50	1.293.037,50

Totais.....: Quantidade: 4 valor 1.293.037,50

Ação.....: 1075 - Const. de Muros em Áreas que Circundam Esc. Infância e Creches - 40%

Unidade de medida: Projeto

Região	Quant. 2018	Quant. 2019 a 2021	Quant. total
Município	1	3	4
Quantidade por ano...	1	3	4
Valor por ano.....	300.000,00	993.037,50	1.293.037,50

Totais.....: Quantidade: 4 valor 1.293.037,50

Ação.....: 1076 - Implant. de Abst. de Água em Esc. Ens. Infantil e Creches - 40%

ÓRGÃO: 06 - FUNDEB  
UNIDADE ORÇAMENTÁRIA: 06.01 - FUNDEB

Unidade de medida: Projeto

Região	Quant. 2018	Quant. 2019 a 2021	Quant. total
Município	1	3	4
Quantidade por ano...	1	3	4
Valor por ano.....	200.000,00	662.025,00	862.025,00
Totais.....: Quantidade	4	valor	862.025,00

Ação.....: 1077 - Aquis. de Equip. e Material Perman. P/ Esc. Infantil e Creches - 40%

Unidade de medida: Projeto

Região	Quant. 2018	Quant. 2019 a 2021	Quant. total
Município	1	3	4
Quantidade por ano...	1	3	4
Valor por ano.....	300.000,00	1.002.960,00	1.302.960,00
Totais.....: Quantidade	4	valor	1.302.960,00

Ação.....: 1078 - Aquis. e ou Desprop. Imóveis P/ Ampl. da Rede Física do Ens. Infantil - 40%

Unidade de medida: Projeto

Região	Quant. 2018	Quant. 2019 a 2021	Quant. total
Município	1	3	4
Quantidade por ano...	1	3	4
Valor por ano.....	300.000,00	993.037,50	1.293.037,50
Totais.....: Quantidade	4	valor	1.293.037,50

Ação.....: 2179 - Manutenção da Educação Infantil - Magistério 60%

Unidade de medida: Atividade

Região	Quant. 2018	Quant. 2019 a 2021	Quant. total
Município	1	3	4
Quantidade por ano...	1	3	4
Valor por ano.....	8.320.000,00	27.815.424,00	36.135.424,00
Totais.....: Quantidade	4	valor	36.135.424,00

Ação.....: 2180 - Manut. de Educação Pré-Escolar-Creches Magistério 60%

ÓRGÃO: 06 - FUNDEB  
UNIDADE ORÇAMENTÁRIA: 06.01 - FUNDEB

Unidade de medida: Atividade

Região	Quant. 2018	Quant. 2019 a 2021	Quant. total
Município	1	3	4
Quantidade por ano...	1	3	4
Valor por ano.....	3.940.000,00	13.041.892,50	16.981.892,50
Totais.....: Quantidade	4	valor 16.981.892,50	

Ação.....: 2181 - Manut. de Educação Infantil - Apoio ADM FUNDEB - 40%

Unidade de medida: Atividade

Região	Quant. 2018	Quant. 2019 a 2021	Quant. total
Município	1	3	4
Quantidade por ano...	1	3	4
Valor por ano.....	2.920.000,00	9.665.565,00	12.585.565,00
Totais.....: Quantidade	4	valor 12.585.565,00	

Ação.....: 2182 - Manut. da Educ. Infantil - Creches Apoio ADM - FUNDEB 40%

Unidade de medida: Atividade

Região	Quant. 2018	Quant. 2019 a 2021	Quant. total
Município	1	3	4
Quantidade por ano...	1	3	4
Valor por ano.....	2.270.000,00	7.513.983,75	9.783.983,75
Totais.....: Quantidade	4	valor 9.783.983,75	

Ação.....: 2183 - Manut. do transp. Esc. de Educ. Infantil - FUNDEB 40%

Unidade de medida: Atividade

Região	Quant. 2018	Quant. 2019 a 2021	Quant. total
Município	1	3	4
Quantidade por ano...	1	3	4
Valor por ano.....	210.000,00	695.126,25	905.126,25
Totais.....: Quantidade	4	valor 905.126,25	

TOTAL DO PROGRAMA:	Valor 2018	Valor 2019 a 2021	Valor total
	19.060.000,00	63.376.089,00	82.436.089,00

ÓRGÃO: 06 - FUNDEB  
UNIDADE ORÇAMENTÁRIA: 06.01 - FUNDEB

Subfunção: 366 - Educação de Jovens e Adultos

Programa: 0015 - Ações e Gestão na educação

Ação.....: 2184 - Manut. da Educação de Jovens e Adultos - 60%

Unidade de medida: Atividade

Região	Quant. 2018	Quant. 2019 a 2021	Quant. total
Município	1	3	4
Quantidade por ano.....	1	3	4
Valor por ano.....	1.170.000,00	1.872.846,25	3.042.846,25

Totais.....: Quantidade 4 valor 3.042.846,25

Ação.....: 2185 - Manut. da Educ. de Jovens e Adultos - Apoio Adm. - FUNDEB 40%

Unidade de medida: Atividade

Região	Quant. 2018	Quant. 2019 a 2021	Quant. total
Município	1	3	4
Quantidade por ano.....	1	3	4
Valor por ano.....	570.000,00	1.886.771,25	2.456.771,25

Totais.....: Quantidade 4 valor 2.456.771,25

TOTAL DO PROGRAMA:	Valor 2018	Valor 2019 a 2021	Valor total
	1.740.000,00	3.759.617,50	5.499.617,50

Subfunção: 367 - Educação Especial

Programa: 0015 - Ações e Gestão na educação

Ação.....: 2186 - Manut. da Educação Especial - 60%

Unidade de medida: Atividade

Região	Quant. 2018	Quant. 2019 a 2021	Quant. total
Município	1	3	4

ÓRGÃO: 06 - FUNDEB  
UNIDADE ORÇAMENTÁRIA: 06.01 - FUNDEB

Quantidade por ano...	1	3	4
Valor por ano.....	1.620.000,00	3.376.327,50	4.396.327,50

Totais.....: Quantidade 4 valor 4.396.327,50

Ação.....: 2187 - Manut. da Educ. Especial - Apoio ADM - FUNDEB 40%

Unidade de medida: Atividade

Região	Quant. 2018	Quant. 2019 a 2021	Quant. total
Município	1	3	4

Quantidade por ano...	1	3	4
Valor por ano.....	885.000,00	2.929.460,62	3.814.460,62

Totais.....: Quantidade 4 valor 3.814.460,62

TOTAL DO PROGRAMA:	Valor 2018	Valor 2019 a 2021	Valor total
	1.905.000,00	6.305.788,12	8.210.788,12

Função: 28 - Encargos Especiais

Subfunção: 841 - Refinanciamento da Dívida Interna

Programa: 0015 - Ações e Gestão na educação

Ação.....: 2188 - Principal e Encargos da Dívida Consolidada Previdenciária - FUNDEB 40%

Unidade de medida: Atividade

Região	Quant. 2018	Quant. 2019 a 2021	Quant. total
Município	1	3	4

Quantidade por ano...	1	3	4
Valor por ano.....	200.000,00	662.025,00	862.025,00

Totais.....: Quantidade 4 valor 862.025,00

TOTAL DO PROGRAMA:	Valor 2018	Valor 2019 a 2021	Valor total
	200.000,00	662.025,00	862.025,00

ÓRGÃO: 06 - FUNDEB  
UNIDADE ORÇAMENTÁRIA: 06.01 - FUNDEB

Subfunção: 845 - Outras Transferências

Programa: 0015 - Ações e Gestão na educação

Ação: 2189 - Contribuição ao PASEP

Unidade de medida: Atividade

Região	Quant. 2018	Quant. 2019 a 2021	Quant. total
Município	1	3	4
Quantidade por ano:	1	3	4
Valor por ano:	401.000,00	1.327.360,10	1.728.360,10

Totais: Quantidade 4 valor 1.728.360,10

TOTAL DO PROGRAMA:	Valor 2018	Valor 2019 a 2021	Valor total
	401.000,00	1.327.360,10	1.728.360,10

TOTAL DA UNIDADE ORÇAMENTÁRIA:	Valor 2018	Valor 2019 a 2021	Valor total
	44.516.115,00	147.638.909,62	192.155.024,62

ÓRGÃO: 07 - Fundo Municipal de Meio Ambiente  
UNIDADE ORÇAMENTÁRIA: 07.01 - Fundo Municipal de Meio Ambiente

Função: 18 - Gestão Ambiental

Subfunção: 122 - Administração Geral

Programa: 0011 - Gestão d Política de Meio Ambiente

Ação: 2190 - Manut. do Fundo Municipal de Meio Ambiente

Unidade de medida: Atividade

Região	Quant. 2018	Quant. 2019 a 2021	Quant. total
Município	1	3	4
Quantidade por ano...	1	3	4
Valor por ano.....	1.367.000,00	4.570.154,40	5.937.154,40

Totais.....: Quantidade 4 valor 5.937.154,40

Ação: 2191 - Programa de Preservação e Conservação Ambiental

Unidade de medida: Atividade

Região	Quant. 2018	Quant. 2019 a 2021	Quant. total
Município	1	3	4
Quantidade por ano...	1	3	4
Valor por ano.....	760.000,00	2.615.695,00	3.375.695,00

Totais.....: Quantidade 4 valor 3.375.695,00

TOTAL DO PROGRAMA:	Valor 2018	Valor 2019 a 2021	Valor total
	2.127.000,00	7.185.849,40	9.312.849,40

Subfunção: 541 - Preservação e Conservação Ambiental

Programa: 0011 - Gestão d Política de Meio Ambiente

Ação: 2192 - Manut da Arborização e Paisagismo Urbano

ÓRGÃO: 07 - Fundo Municipal de Meio Ambiente  
UNIDADE ORÇAMENTÁRIA: 07.01 - Fundo Municipal de Meio Ambiente

Unidade de medida: Atividade

Região	Quant. 2018	Quant. 2019 a 2021	Quant. total
Município	1	3	4
Quantidade por ano...	1	3	4
Valor por ano.....	200.000,00	662.025,00	862.025,00

Totais.....: Quantidade 4 valor 862.025,00

Ação.....: 2193 - Programa de Fiscalização de Defesa Ambiental

Unidade de medida: Atividade

Região	Quant. 2018	Quant. 2019 a 2021	Quant. total
Município	1	3	4
Quantidade por ano...	1	3	4
Valor por ano.....	180.000,00	595.822,50	775.822,50

Totais.....: Quantidade 4 valor 775.822,50

Ação.....: 2194 - Programa de Defesa Contra Desastres Ambientais

Unidade de medida: Atividade

Região	Quant. 2018	Quant. 2019 a 2021	Quant. total
Município	1	3	4
Quantidade por ano...	1	3	4
Valor por ano.....	120.000,00	397.215,00	517.215,00

Totais.....: Quantidade 4 valor 517.215,00

<b>TOTAL DO PROGRAMA:</b>	<b>Valor 2018</b>	<b>Valor 2019 a 2021</b>	<b>Valor total</b>
	500.000,00	1.655.062,50	2.155.062,50

Subfunção: 543 - Recuperação de Áreas Degradadas

Programa: 0011 - Gestão d Política de Meio Ambiente

Ação.....: 1079 - Recuperação de Áreas Degradadas

ORGÃO: 07 - Fundo Municipal de Meio Ambiente  
 UNIDADE ORÇAMENTÁRIA: 07.01 - Fundo Municipal de Meio Ambiente

Unidade de medida: Projeto

Região	Quant. 2018	Quant. 2019 a 2021	Quant. total
Município	1	3	4
Quantidade por ano...	1	3	4
Valor por ano.....	400.000,00	1.324.050,00	1.724.050,00

Totais.....: Quantidade 4 valor 1.724.050,00

TOTAL DO PROGRAMA:	Valor 2018	Valor 2019 a 2021	Valor total
	400.000,00	1.324.050,00	1.724.050,00

Subfunção: 545 - Meteorologia

Programa: 0011 - Gestão d Política de Meio Ambiente

Ação.....: 2195 - Manut do Acompanhamento Meteorológico

Unidade de medida: Atividade

Região	Quant. 2018	Quant. 2019 a 2021	Quant. total
Município	1	3	4
Quantidade por ano...	1	3	4
Valor por ano.....	60.000,00	198.607,50	258.607,50

Totais.....: Quantidade 4 valor 258.607,50

TOTAL DO PROGRAMA:	Valor 2018	Valor 2019 a 2021	Valor total
	60.000,00	198.607,50	258.607,50

Subfunção: 661 - Mineração

Programa: 0011 - Gestão d Política de Meio Ambiente

Ação.....: 2196 - Contr e Acomp da Expt de Rec Minerais: Areia, Argila, Cascalho, Água e Outros

Unidade de medida: Atividade

ÓRGÃO: 07 - Fundo Municipal de Meio Ambiente  
UNIDADE ORÇAMENTÁRIA: 07.01 - Fundo Municipal de Meio Ambiente

Região	Quant. 2018	Quant. 2019 a 2021	Quant. total
Município	1	0	1

Quantidade por ano	1	0	1
Valor por ano	90.000,00	0,00	90.000,00

Totais.....: Quantidade 1 valor 90.000,00

TOTAL DO PROGRAMA:	Valor 2018	Valor 2019 a 2021	Valor total
	90.000,00	0,00	90.000,00

TOTAL DA UNIDADE ORÇAMENTÁRIA:	Valor 2018	Valor 2019 a 2021	Valor total
	3.177.000,00	10.363.569,40	13.540.569,40

ÓRGÃO: 08 - Fundo Municipal de Iluminação Pública  
UNIDADE ORÇAMENTÁRIA: 08.01 - Fundo Municipal de Iluminação Pública

Função: 25 - Energia

Subfunção: 271 - Previdência Básica

Programa: 0014 - Proteção Social Básica

Ação.....: 2197 - Obrigações Patronais

Unidade de medida: Atividade

Região	Quant. 2018	Quant. 2019 a 2021	Quant. total
Município	1	3	4
Quantidade por ano.....	1	3	4
Valor por ano.....	26.000,00	86.063,25	112.063,25

Totais.....: Quantidade 4 valor 112.063,25

TOTAL DO PROGRAMA:	Valor 2018	Valor 2019 a 2021	Valor total
	26.000,00	86.063,25	112.063,25

Subfunção: 272 - Previdência do Regime Estatutário

Programa: 0003 - Ações e Gestão na Infraestrutura

Ação.....: 1080 - Const e Ampliação de Rede de Iluminação Pública

Unidade de medida: Projeto

Região	Quant. 2018	Quant. 2019 a 2021	Quant. total
Município	1	3	4
Quantidade por ano.....	1	3	4
Valor por ano.....	100.000,00	331.012,50	431.012,50

Totais.....: Quantidade 4 valor 431.012,50

TOTAL DO PROGRAMA:	Valor 2018	Valor 2019 a 2021	Valor total
	100.000,00	331.012,50	431.012,50

ÓRGÃO: 08 - Fundo Municipal de Iluminação Pública  
 UNIDADE ORÇAMENTÁRIA: 08.01 - Fundo Municipal de Iluminação Pública

Subfunção: 751 - Conservação de Energia

Programa: 0003 - Ações e Gestão na Infraestrutura

Ação.....: 2198 - Manut do Fundo Municipal de Iluminação Pública

Unidade de medida: Atividade

Região Município	Quant. 2018 1	Quant. 2019 a 2021 3	Quant. total 4
Quantidade por ano.....	1	3	4
Valor por ano.....	566.000,00	1.873.530,75	2.439.530,75

Totais.....: Quantidade 4 valor 2.439.530,75

Ação.....: 2199 - Manut dos Serviços de Iluminação Pública

Unidade de medida: Atividade

Região Município	Quant. 2018 1	Quant. 2019 a 2021 3	Quant. total 4
Quantidade por ano.....	1	3	4
Valor por ano.....	351.000,00	1.895.854,07	2.246.854,07

Totais.....: Quantidade 4 valor 2.246.854,07

TOTAL DO PROGRAMA:	Valor 2018	Valor 2019 a 2021	Valor total
	917.000,00	3.769.384,82	4.686.384,82

TOTAL DA UNIDADE ORÇAMENTÁRIA:	Valor 2018	Valor 2019 a 2021	Valor total
	1.043.000,00	4.186.460,57	5.229.460,57

ÓRGÃO: 09 - Fundo Municipal de Trânsito  
UNIDADE ORÇAMENTÁRIA: 09.01 - Fundo Municipal de Trânsito

Função: 26 - Transporte

Subfunção: 122 - Administração Geral

Programa: 0003 - Ações e Gestão na Infraestrutura

Ação.....: 2200 - Manutenção do Fundo Municipal de Trânsito

Unidade de medida: Atividade

Região	Quant. 2018	Quant. 2019 a 2021	Quant. total
Município	1	3	4
Quantidade por ano.....	1	3	4
Valor por ano.....	730.000,00	2.416.391,25	3.146.391,25
Totais.....: Quantidade	4	valor	3.146.391,25

TOTAL DO PROGRAMA:	Valor 2018	Valor 2019 a 2021	Valor total
	730.000,00	2.416.391,25	3.146.391,25

Subfunção: 451 - Infra Estrutura Urbana

Programa: 0003 - Ações e Gestão na Infraestrutura

Ação.....: 2201 - Manutenção e Operacionalização do Sistema de Trânsito

Unidade de medida: Atividade

Região	Quant. 2018	Quant. 2019 a 2021	Quant. total
Município	1	3	4
Quantidade por ano.....	1	3	4
Valor por ano.....	100.000,00	655.000,00	755.000,00
Totais.....: Quantidade	4	valor	755.000,00

Ação.....: 2202 - Sinaliz Vertical, Horizontal e Imt de Semáforos em Vias Públicas

ÓRGÃO: 09 - Fundo Municipal de Trânsito  
 UNIDADE ORÇAMENTÁRIA: 09.01 - Fundo Municipal de Trânsito

Unidade de medida: Atividade

Região	Quant. 2018	Quant. 2019 a 2021	Quant. total
Município	1	3	4
Quantidade por ano...	1	3	4
Valor por ano.....	400.000,00	1.661.000,00	2.061.000,00

Totais.....: Quantidade: 4 valor 2.061.000,00

TOTAL DO PROGRAMA:	Valor 2018	Valor 2019 a 2021	Valor total
	500.000,00	2.316.000,00	2.816.000,00

TOTAL DA UNIDADE ORÇAMENTÁRIA:	Valor 2018	Valor 2019 a 2021	Valor total
	1.230.000,00	4.732.391,25	5.962.391,25



---

---

TOTAL GERAL	Valor 2018	Valor 2019 a 2021	Valor total
	172.706.269,00	571.679.337,00	744.385.606,00

---

---

